


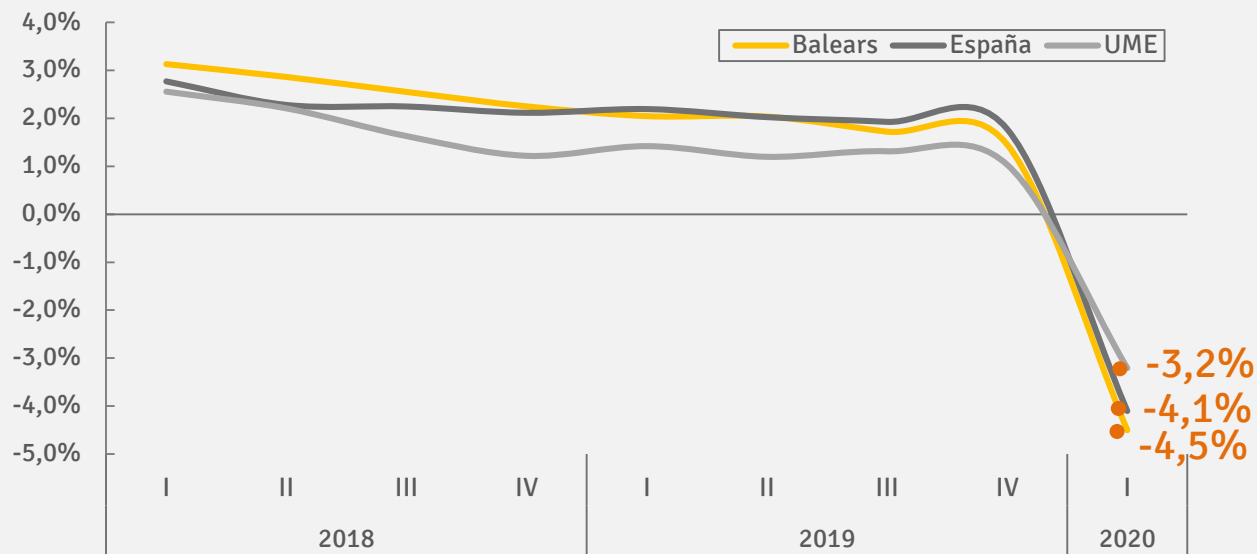
Evolución económica

Número 17 · Junio 2020



MARCO GENERAL

ECONOMÍA



1

VAB

Crecimiento

Aceleración

▼ 4,5%

▼ 6 pp

1º trim. 2020

Respecto
4º trim. 2019

2

Balears, al igual que la economía española y europea, ha sufrido el impacto de la COVID-19 y el *shock* de oferta asociado a las restricciones a la actividad y movilidad.

3

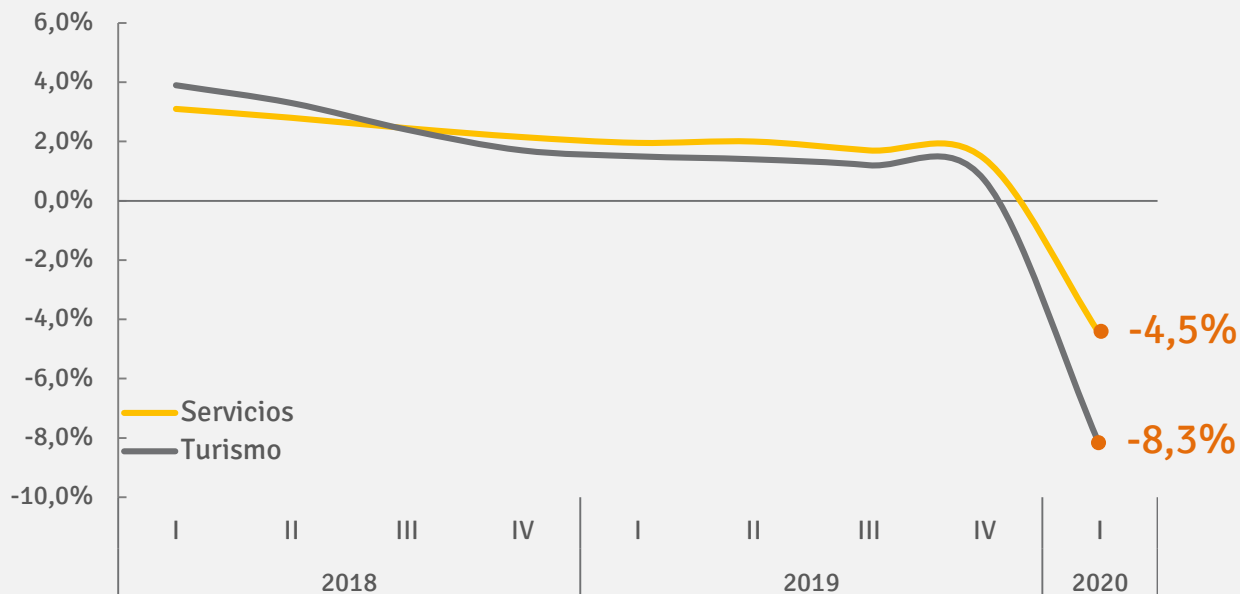
Ello ha provocado una contracción sin precedentes en el primer trimestre del 4,5% (vs 1,5%, 4º trim., 2019)...

4

...y ha comprometido el balance de todos los componentes, tanto de la oferta como de la demanda.

OFERTA

SERVICIOS



1

Servicios

Crecimiento

Aceleración

▼ 4,5%

1º trim. 2020

▼ 5,9 pp

Respecto
4º trim. 2019

2

La COVID-19 ha situado el contador de crecimiento del sector **servicios** en terreno negativo...

3

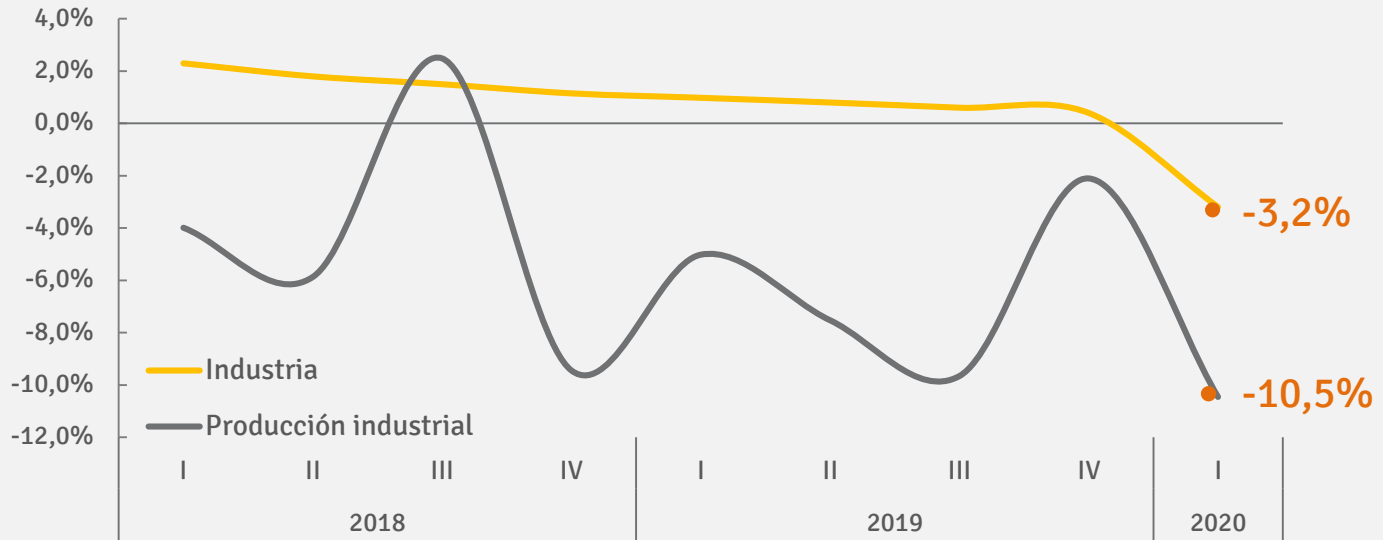
... debido, principalmente, a la paralización de la actividad de las ramas que integran la **cadena turística de valor**.

4

Y es que las restricciones a la movilidad, interna y externa, han saldado la afluencia con el mayor retroceso de la serie histórica de marzo (-65,7%).

OFERTA

INDUSTRIA



1

Industria

Crecimiento

Aceleración

▼ 3,2%

▼ 3,6 pp

1º trim. 2020

Respecto
4º trim.
2019

2

La **industria**, que había sufrido un proceso de desaceleración continua, ha entrado definitivamente en la banda roja de la mano de la COVID-19.

3

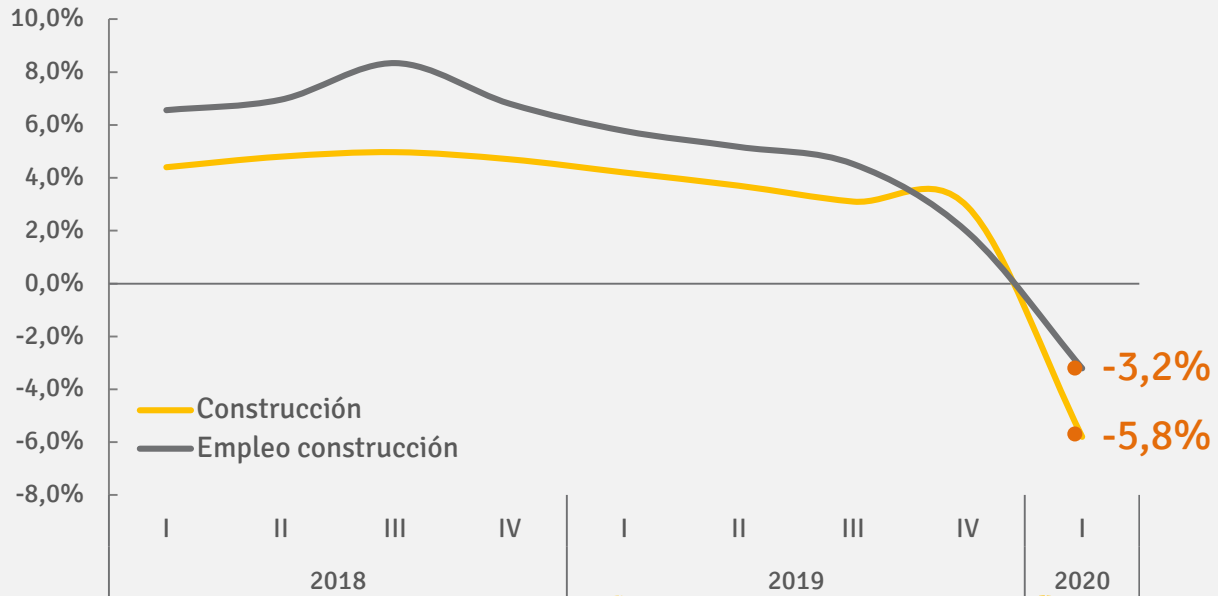
De hecho, tanto el IPI como el índice de cifra de negocios han intensificado la contracción del año anterior (-10,5% y -9,3%, respectivamente).

4

En esta misma línea, el ritmo de creación de empleo se ha situado por primera vez en valores negativos (-0,6% vs 1,5%, 4º trim. 2019).

OFERTA

CONSTRUCCIÓN



1

Construcción

Crecimiento

Aceleración

▼ 5,8%

1º trim. 2020

▼ 8,7 pp

Respecto
4º trim.
2019

2

La **construcción** no ha sido ajena a la COVID-19, a pesar de que había cerrado el ejercicio anterior por encima del resto de sectores (3,5%, 2019).

3

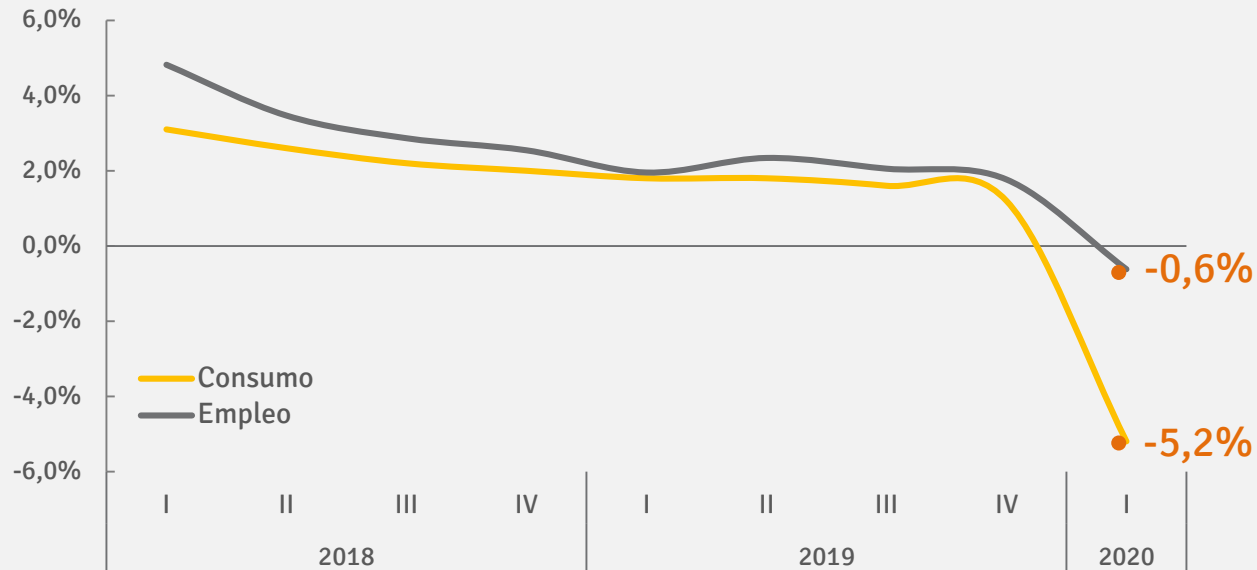
Pese a la estabilidad del **empleo** de enero (0%) y febrero (0,3%), el mes de marzo (-9,8%) ha comprometido el balance del primer trimestre.

4

Las perspectivas a medio plazo, enmarcan un escenario sombrío, dado el retroceso del número de visados (-7,7%) y de la licitación oficial (-83,9%).

DEMANDA

CONSUMO



1

Consumo

Crecimiento

Aceleración

▼ 5,2%

1º trim. 2020

▼ 6,4 pp

Respecto
4º trim. 2019

2

La COVID-19 ha impactado sobre el **consumo privado** y ha obligado a las familias a modificar sus patrones de consumo.

3

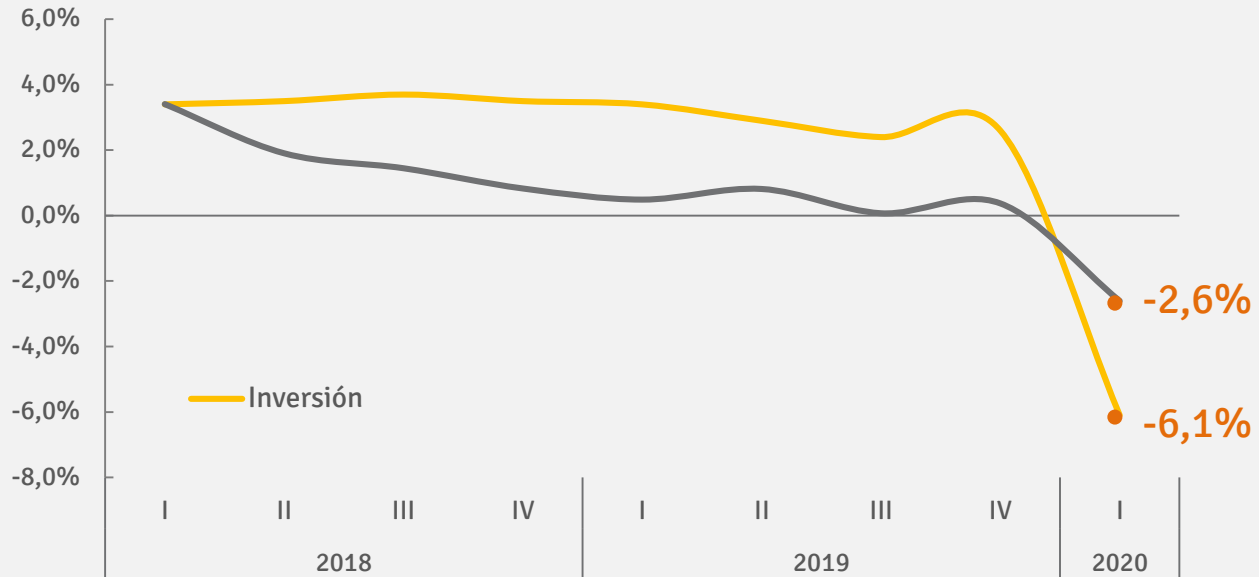
Tal y como muestran los descensos en los principales indicadores consumo, como la compra de vehículos (-63,6%) y el consumo de carburantes (-12,2%).

4

De este modo, la caída del **empleo** y el aumento de los precios (0,7% vs 0,5%, 4º trim. 2019), han mermado las expectativas de los hogares.

DEMANDA

INVERSIÓN



1

Inversión

Crecimiento

Aceleración

▼ 6,1%

1º trim. 2020

▼ 8,7 pp

Respecto
4º trim. 2019

2

La **inversión** rompe con la pauta de aceleración del trimestre anterior (2,6%, 4º trim. 2019) y se sitúa en terreno negativo.

3

Esta ruptura encuentra su razón de ser en el nuevo escenario económico derivado de la COVID-19, que ha lastrado la confianza empresarial (-34,7%).

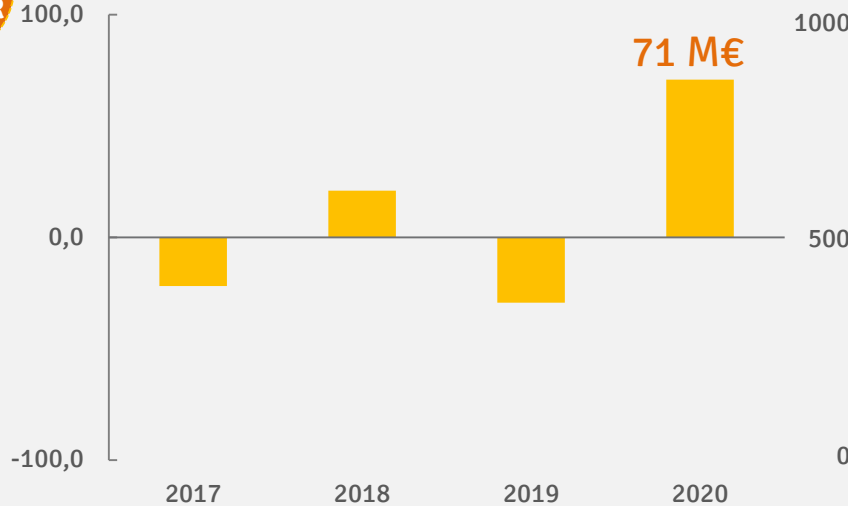
4

En este contexto, la creación de sociedades mercantiles ha retrocedido (-15,2% *vs* -5,2%, 4º trim. 2019) así como la afiliación de empresas.

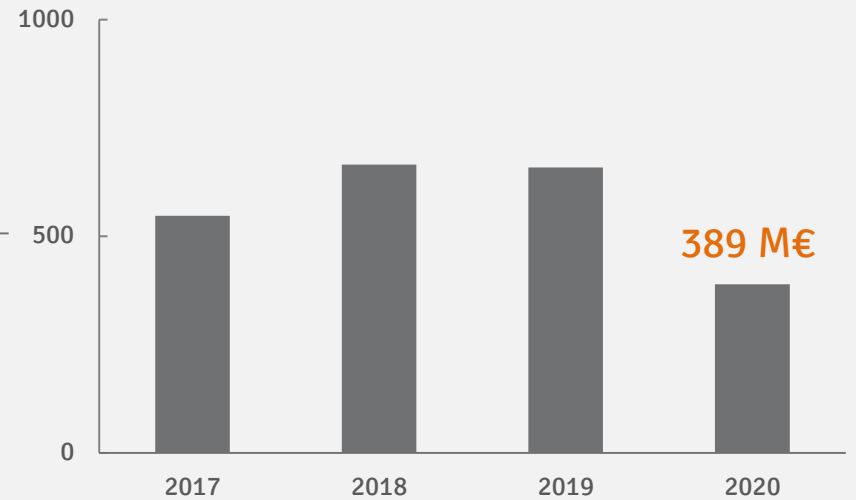
DEMANDA

SECTOR EXTERIOR

Saldo comercial de bienes (1º trim.)



Gasto turístico de los extranjeros (1º trim.)



1

Saldo comercial de bienes
71 M€

Exportaciones Importaciones

373 M€ 302 M€

2

El **saldo comercial de bienes** mejora con respecto al año anterior, gracias al aumento de las exportaciones de bienes, no obstante,...

3

... las exportaciones de servicios turísticos se han reducido el primer cuarto como consecuencia de las restricciones generalizadas a la movilidad.

4

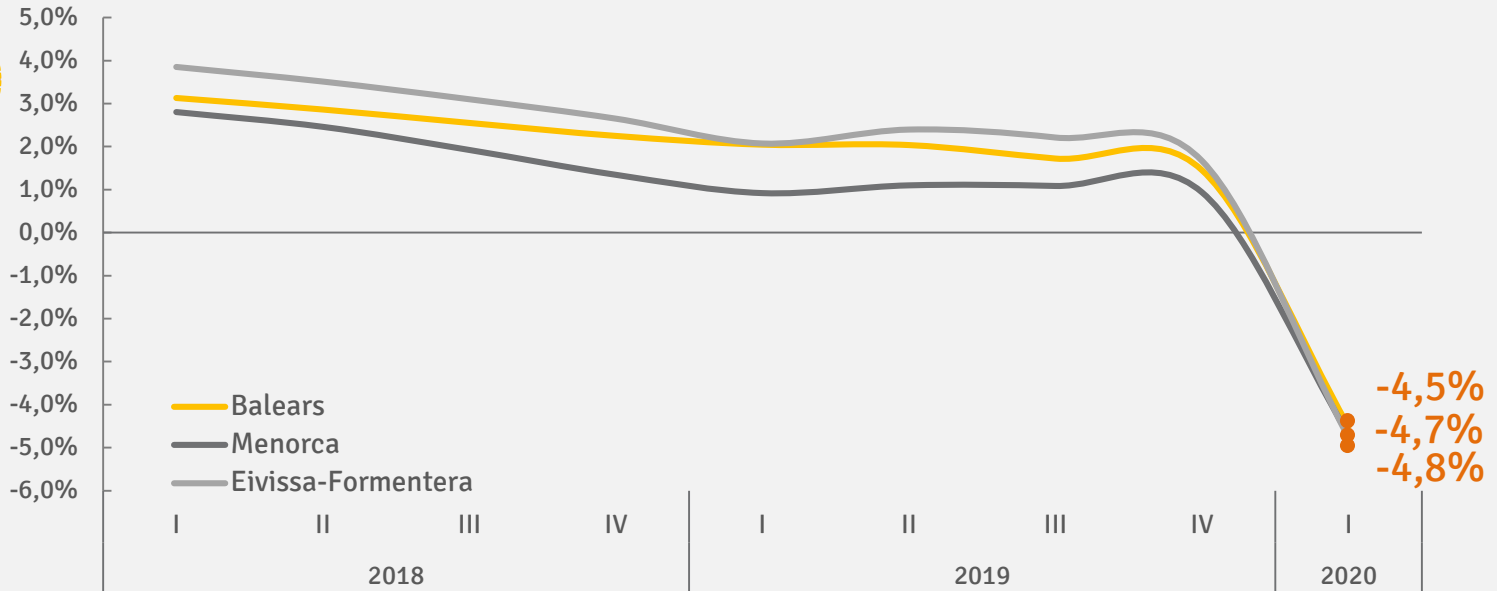
Gasto turístico
389 M€

Variación interanual

 41%
1º trim. 2020

DESAGREGACIÓN TERRITORIAL

ISLAS



1

Eivissa - Formentera

Crecimiento Aceleración

▼ 4,8% ▼ 6,5 pp

1º trim. 2020 Respecto 4º trim. 2019

2

Eivissa y Formentera han experimentado una mayor contracción como consecuencia de la fuerte reducción de la actividad asociada al turismo.

3

Menorca

Crecimiento Aceleración

▼ 4,7% ▼ 5,6 pp

1º trim. 2020 Respecto 4º trim. 2019

4

Menorca tampoco escapa de la COVID-19, especialmente en lo que al consumo de residentes y al sector industrial se refiere.



caeb 