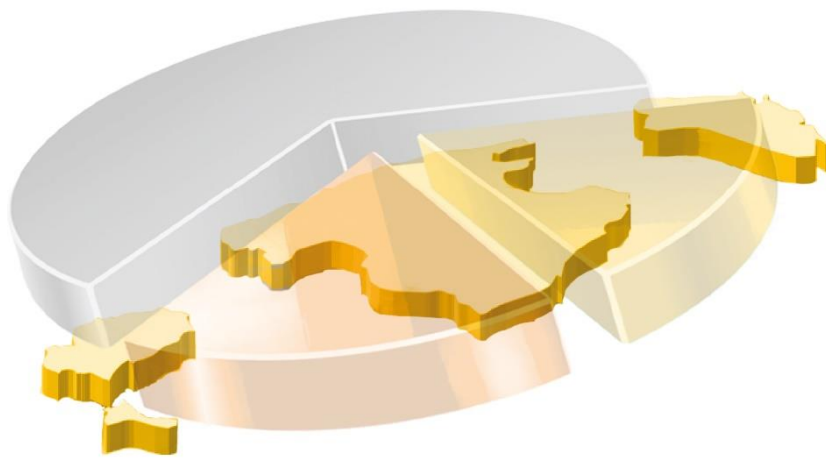


Evolución económica

Número 13 · Junio 2019



MARCO GENERAL

Persiste la tendencia a la desaceleración

COMPONENTES DE DEMANDA

La inversión se mantiene como el componente más dinámico

COMPONENTES DE OFERTA

La pérdida de ritmo es compartida por todos los sectores

DESAGREGACIÓN TERRITORIAL

La ralentización se impone en los diferentes territorios insulares

PERSPECTIVAS

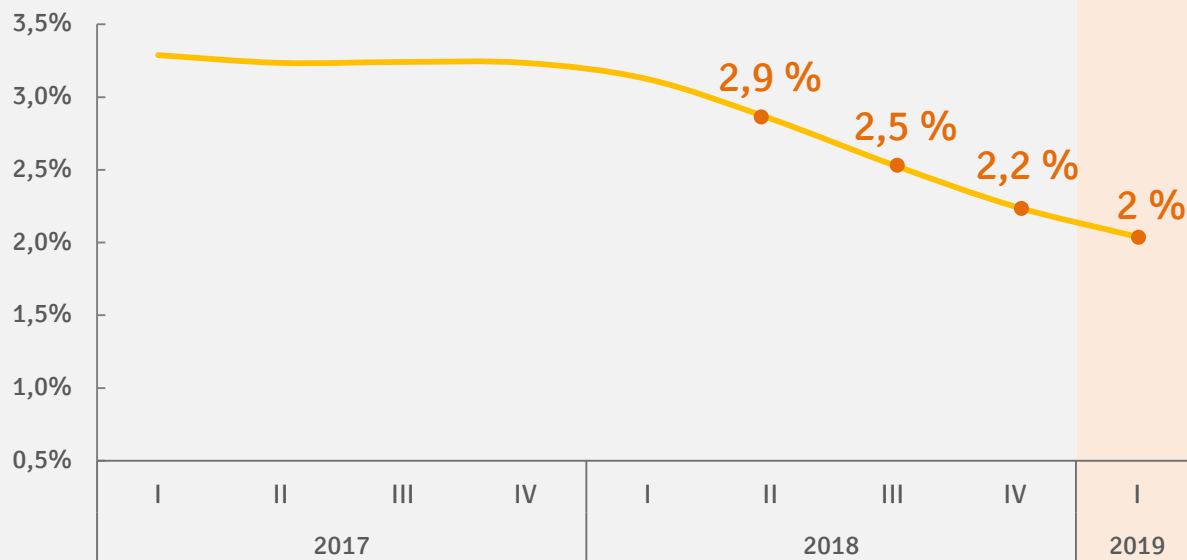
Un escenario trufado de riesgos

Persiste la tendencia a la desaceleración

Balears da continuidad durante el primer trimestre a la senda de ralentización que mantiene desde los primeros compases de 2018 !!

PIB: EVOLUCIÓN TRIMESTRAL

ECONOMÍA

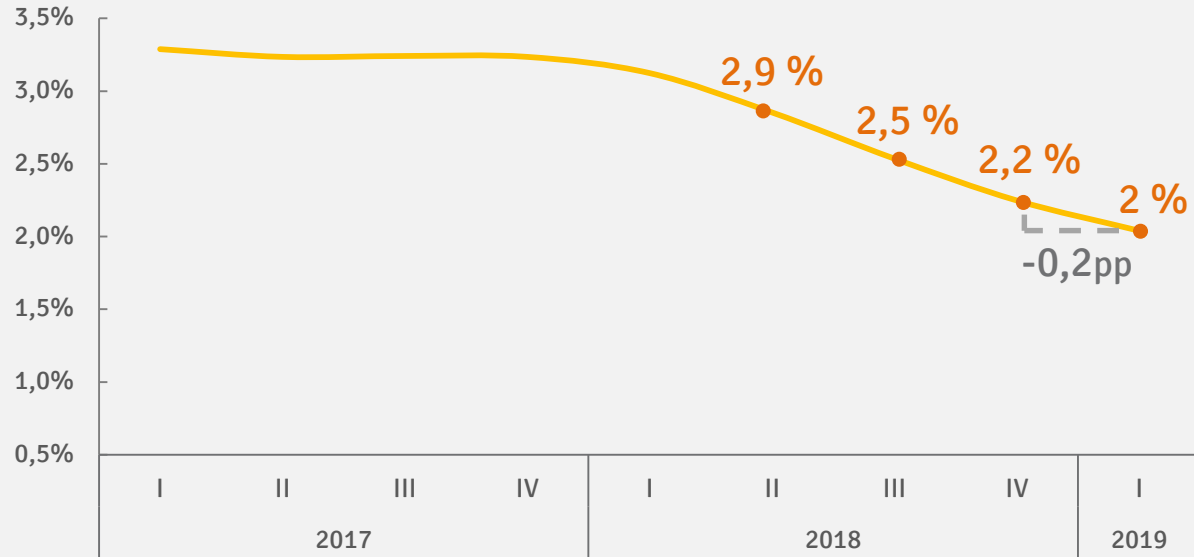


1

El ritmo de crecimiento de la economía balear se modera en el primer trimestre hasta el 2% interanual.

PIB: EVOLUCIÓN TRIMESTRAL

ECONOMÍA



1

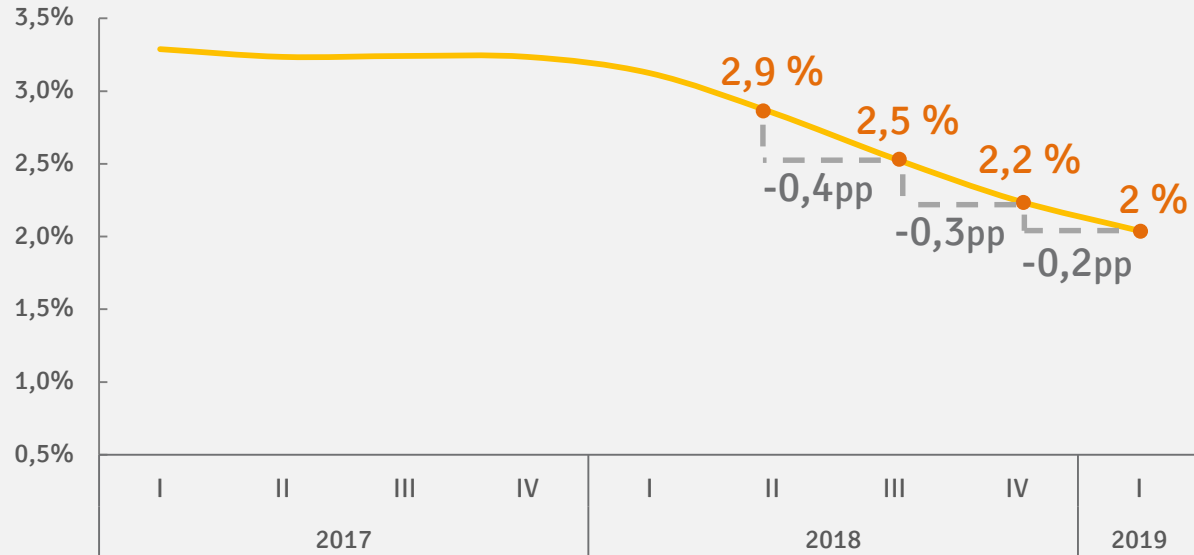
El ritmo de crecimiento de la economía balear se modera en el primer trimestre hasta el 2% interanual.

2

Esta tasa rebaja en dos décimas el avance anotado durante el cuarto trimestre del pasado ejercicio (2,2%)...

PIB: EVOLUCIÓN TRIMESTRAL

ECONOMÍA



1

El ritmo de crecimiento de la economía balear se modera en el primer trimestre hasta el 2% interanual.

2

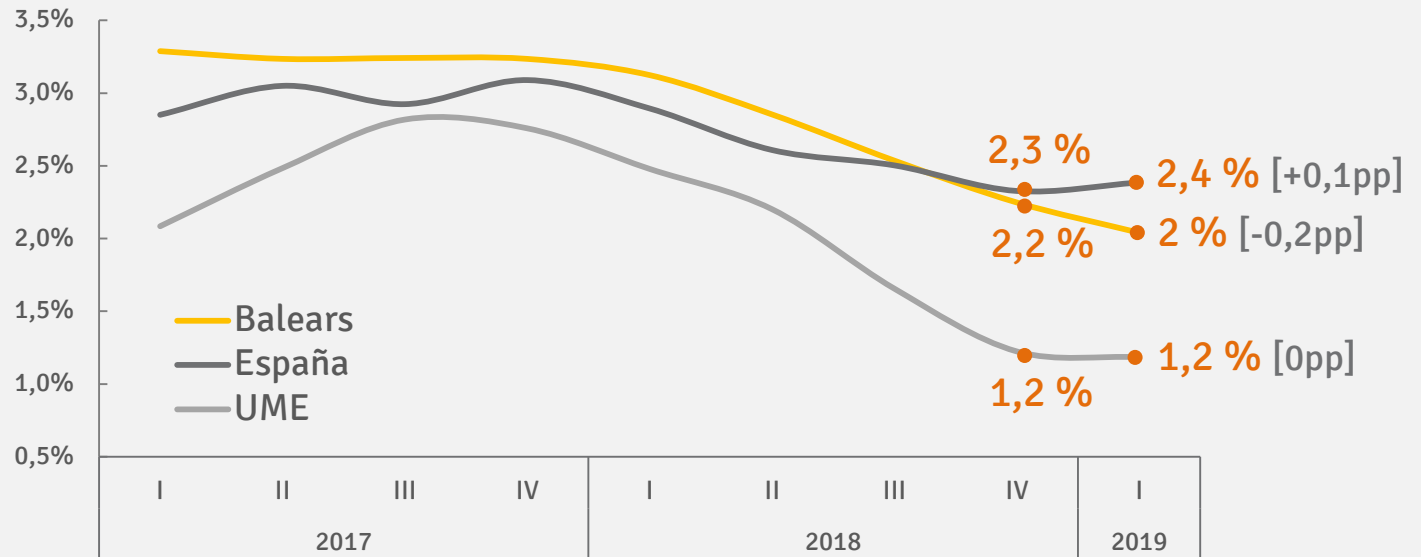
Esta tasa rebaja en dos décimas el avance anotado durante el cuarto trimestre del pasado ejercicio (2,2%)...

3

... lo que indica que el crecimiento de la economía se desacelera a un ritmo cada vez más suave.

PIB: EVOLUCIÓN TRIMESTRAL

ECONOMÍA



1

El ritmo de crecimiento de la economía balear se modera en el primer trimestre hasta el 2% interanual.

2

Esta tasa rebaja en dos décimas el avance anotado durante el cuarto trimestre del pasado ejercicio (2,2%)...

3

... lo que indica que el crecimiento de la economía se desacelera a un ritmo cada vez más suave.

4

La evolución de la economía balear se sitúa en sintonía con la trayectoria de las principales economías del entorno.

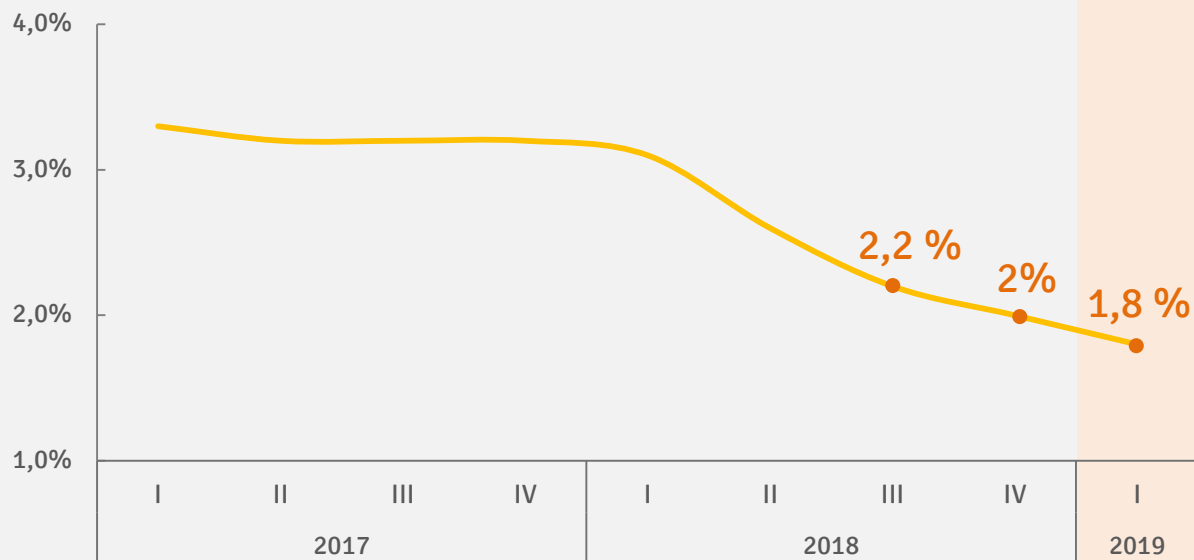
CONSUMO

El consumo de los hogares avanza a un menor ritmo

Desde la perspectiva de la demanda, la desaceleración de la economía se explica, principalmente, por la evolución del consumo privado!!

DEMANDA: EVOLUCIÓN CONSUMO

CONSUMO



1

Consumo

▲ 1,8% ▼ 0,2pp

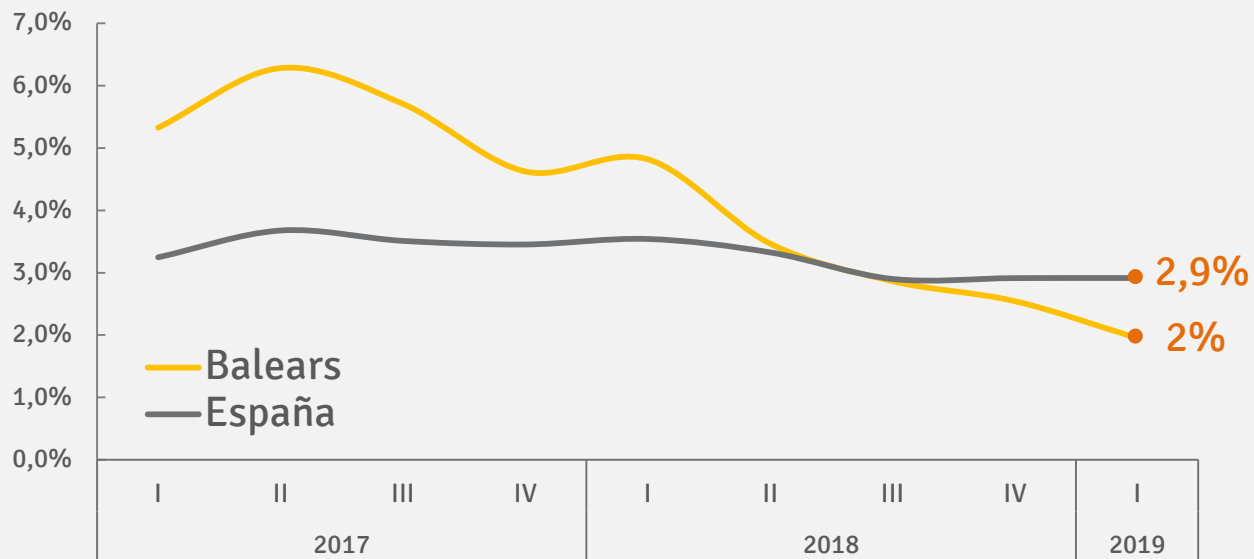
1º trim. 2019

Respecto
4º trim. 2018

Crece a menor ritmo...

AFILIACIÓN DE TRABAJADORES

CONSUMO



1

Consumo

▲ 1,8% ▼ 0,2pp

1º trim. 2019 Respecto 4º trim. 2018

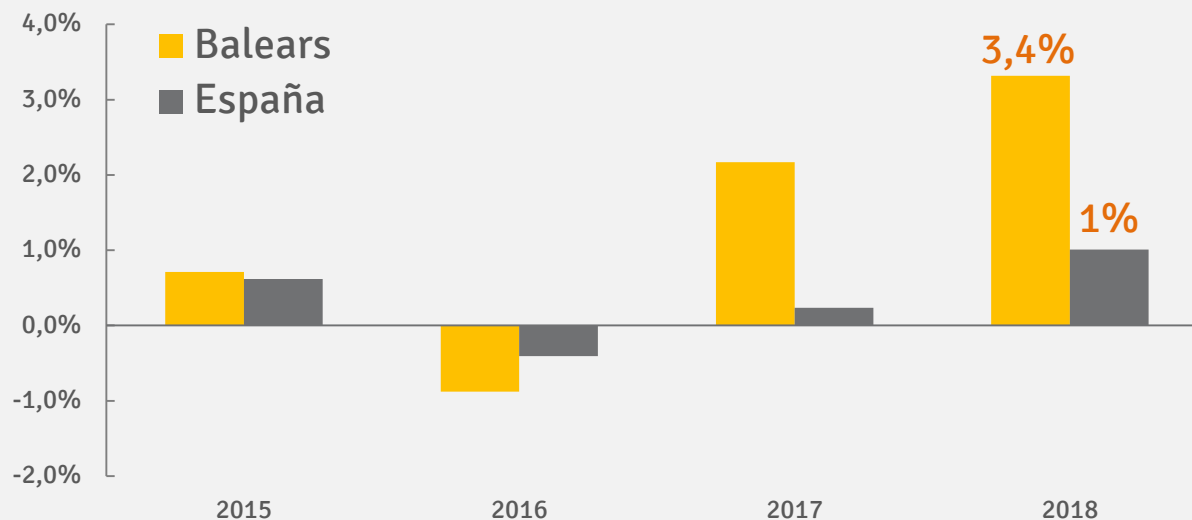
Crece a menor ritmo...

2

...por la moderación del proceso de creación de empleo...

COSTES SALARIALES

CONSUMO



1

Consumo

▲ 1,8% ▼ 0,2pp

1º trim. 2019 Respecto 4º trim. 2018

Crece a menor ritmo...

2

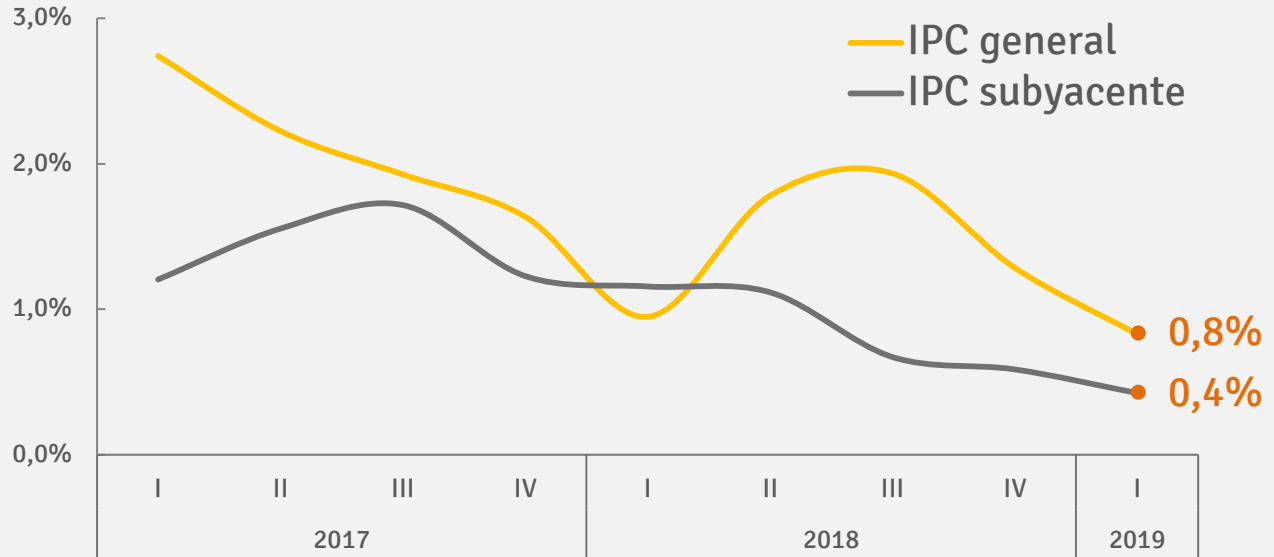
...por la moderación del proceso de creación de empleo...

3

...que se está viendo mitigada, en parte, gracias al aumento de los salarios.

PRECIOS DE CONSUMO

CONSUMO



1

Consumo

▲ 1,8% ▼ 0,2pp

1º trim. 2019 Respecto 4º trim. 2018

Crece a menor ritmo...

2

...por la moderación del proceso de creación de empleo...

3


...que se está viendo mitigada, en parte, gracias al aumento de los salarios.

4

El menor empuje del consumo está contribuyendo a una evolución cada vez más contenida de los precios finales.

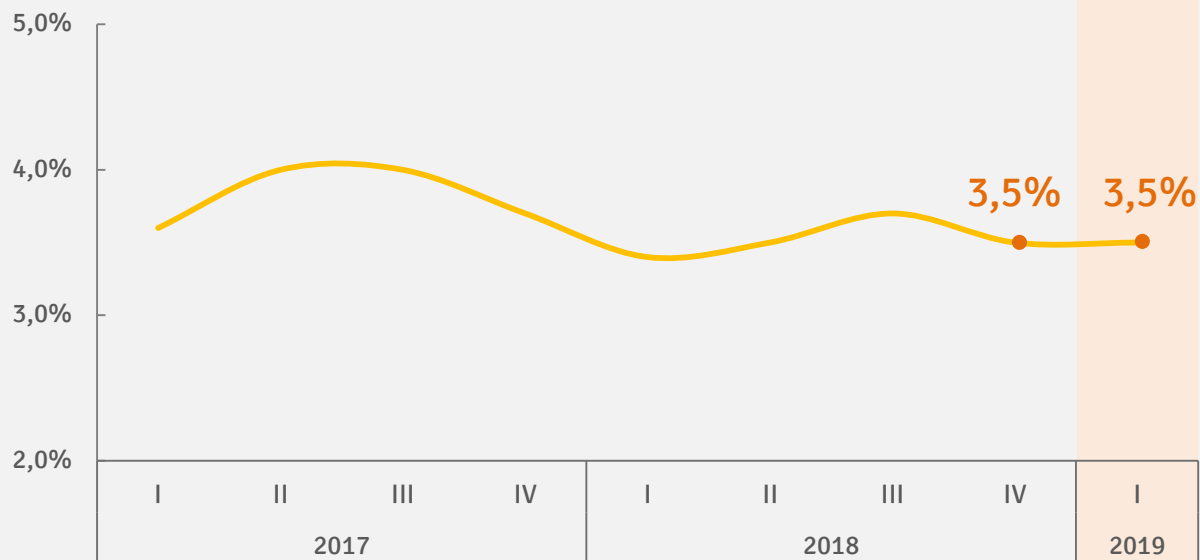
INVERSIÓN

La inversión mantiene el pulso

La formación bruta de capital fijo crece al mismo ritmo que el trimestre anterior y contribuye, así, a suavizar la desaceleración de la economía balear 


DEMANDA: EVOLUCIÓN INVERSIÓN

INVERSIÓN



1

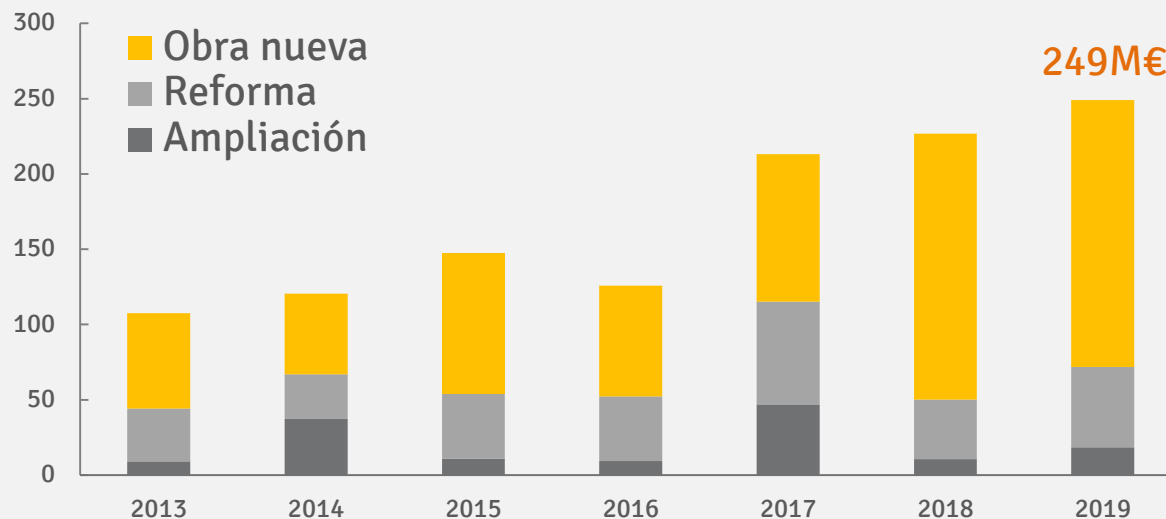
Inversión

 **3,5%** **0pp**
 1º trim. 2019 Respecto
 4º trim. 2018

Mantiene el ritmo de
 crecimiento...

PRESUPUESTO VISADOS · 1º TRIM

INVERSIÓN



1

Inversión

 3,5%

1º trim. 2019

Opp

Respecto
4º trim. 2018

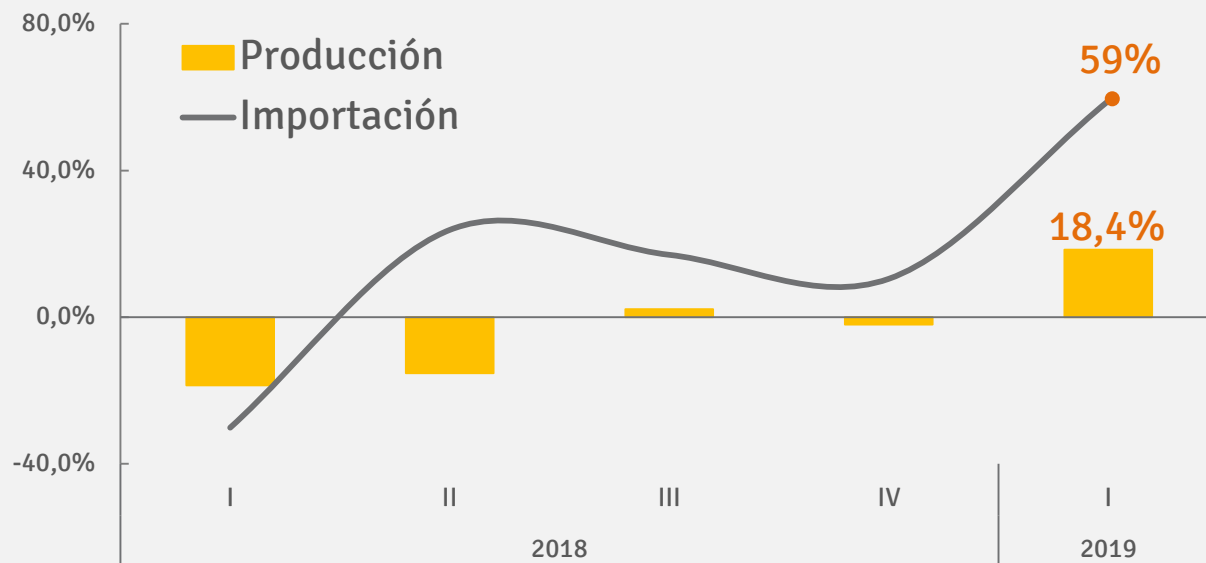
Mantiene el ritmo de
crecimiento...

2

... apoyada en el
aumento de la
inversión en
construcción, tal y
como refleja el
presupuesto de visados
de obra,...

BIENES DE EQUIPO

INVERSIÓN



1

Inversión

 3,5%

Opp

1º trim. 2019

Respecto
4º trim. 2018

Mantiene el ritmo de crecimiento...

2

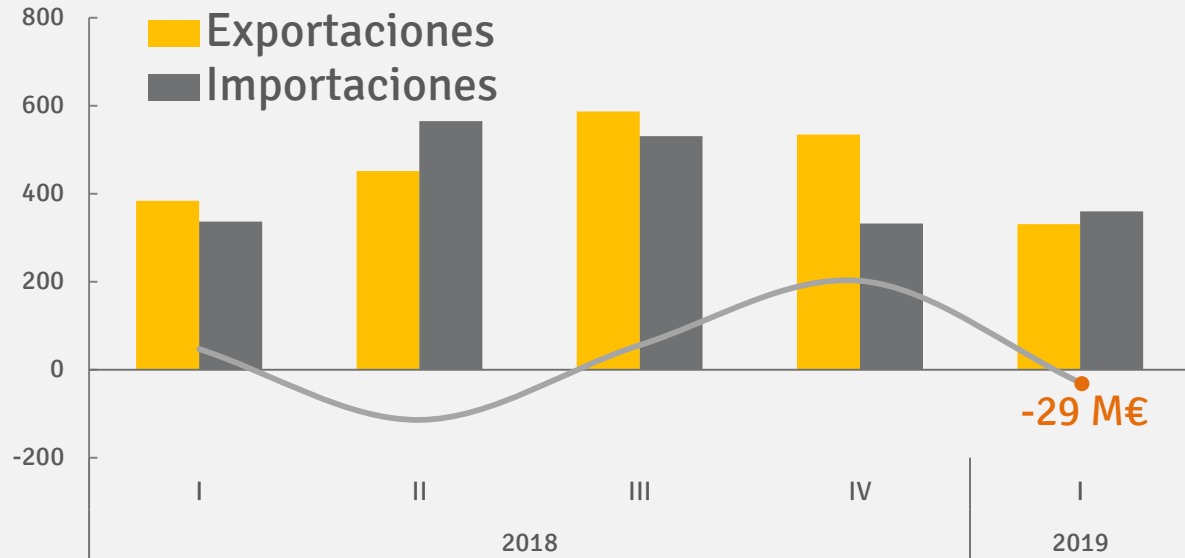
... apoyada en el aumento de la inversión en construcción, tal y como refleja el presupuesto de visados de obra,...

3

... y en el incremento de la demanda de bienes de equipo.

BALANZA COMERCIAL DE BIENES

SECTOR EXTERIOR



1

Inversión

 **3,5%** **Opp**

1º trim. 2019 Respecto 4º trim. 2018

Mantiene el ritmo de crecimiento...

2

... apoyada en el aumento de la inversión en construcción, tal y como refleja el presupuesto de visados de obra,...

3

... y en el incremento de la demanda de bienes de equipo.

4

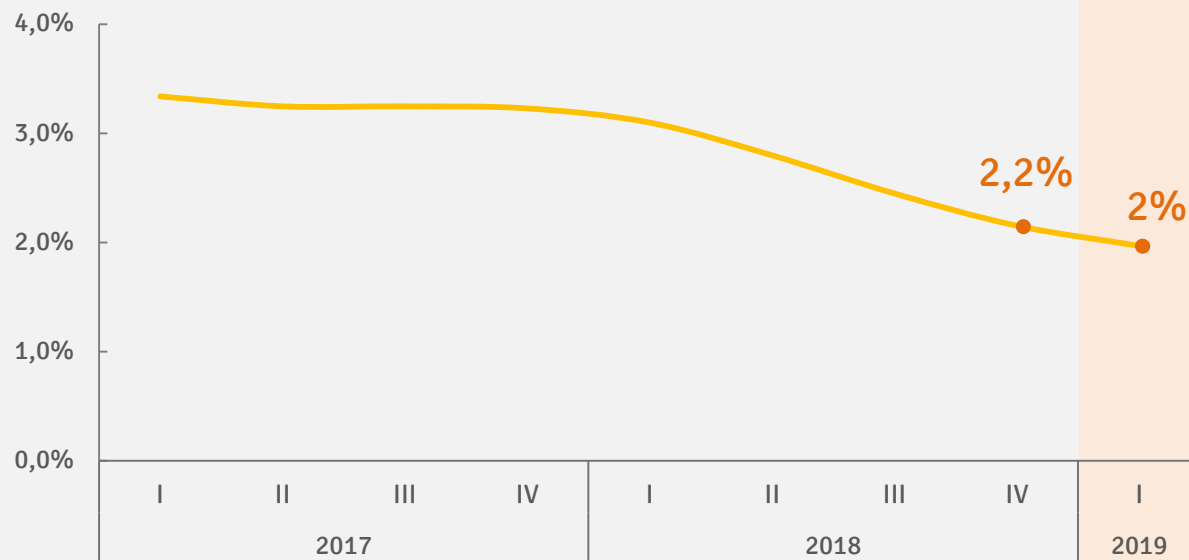
Paralelamente, el sector exterior ha registrado un déficit de la balanza comercial de bienes tras dos trimestres de saldo positivo.

El crecimiento de los servicios se desacelera

Los servicios pierden ritmo de avance ante la ralentización del consumo privado y la normalización en el crecimiento de la demanda turística !!

OFERTA: EVOLUCIÓN SERVICIOS

SERVICIOS



1

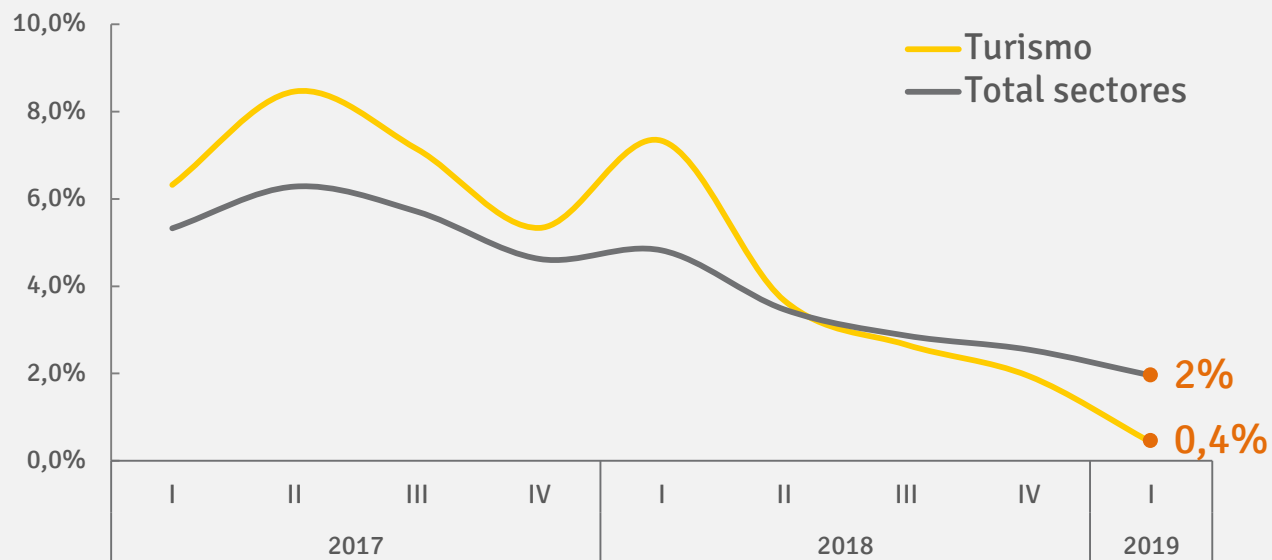
Servicios

▲ 2% 1º trim. 2019
▼ 0,2pp Respecto 4º trim. 2018

Pierden ritmo de avance...

AFILIACIÓN DE TRABAJADORES

SERVICIOS



1

Servicios

▲ 2% ▼ 0,2pp
 1º trim. 2019 Respecto
 4º trim. 2018

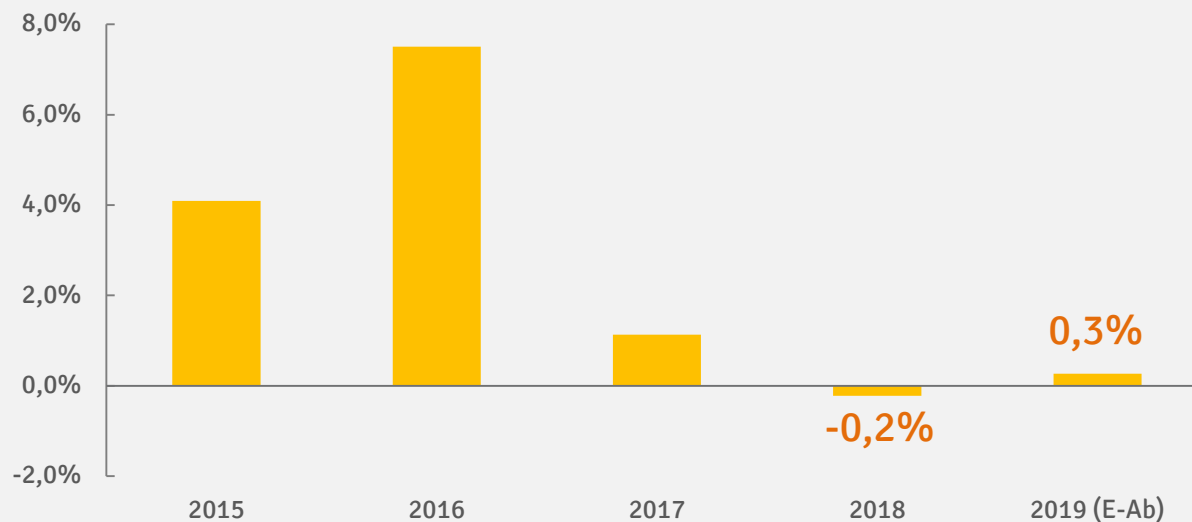
Pierden ritmo de
 avance...

2

...debido a la
 ralentización de las
 actividades vinculadas
 al turismo, tal y como
 se aprecia en la
 marcha del empleo,...

PERNOCTACIONES HOTELERAS

SERVICIOS



1

Servicios

▲ 2% ▼ 0,2pp

1º trim. 2019 Respecto 4º trim. 2018

Pierden ritmo de avance...

2

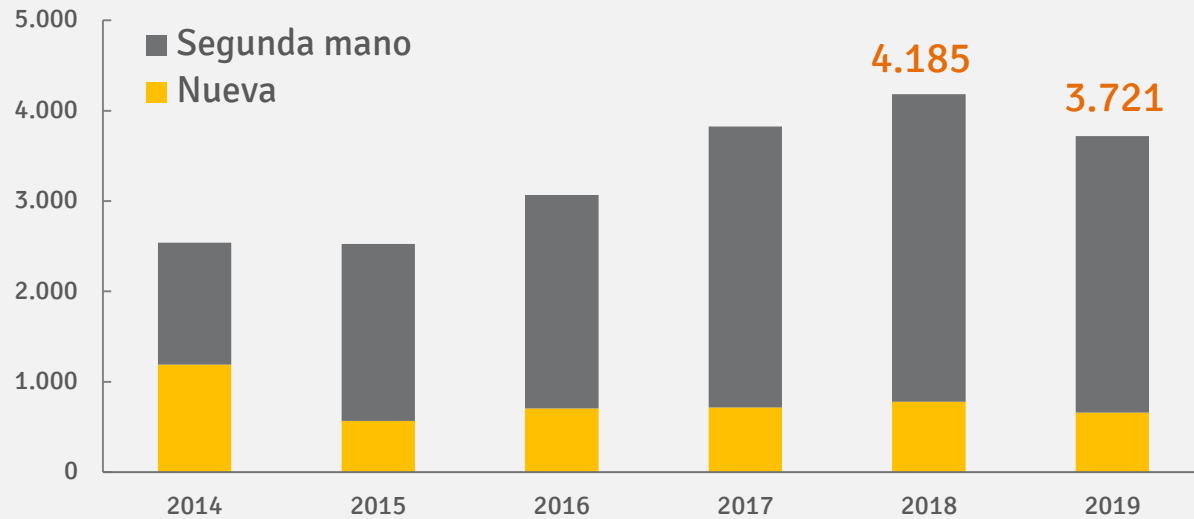
...debido a la ralentización de las actividades vinculadas al turismo, tal y como se aprecia en la marcha del empleo,...

3

...y que responde a una trayectoria más estable de la demanda turística, de acuerdo con la evolución de las pernoctaciones hoteleras.

COMPRAVENTA VIVIENDAS · 1º TRIM

SERVICIOS



1

Servicios

▲ 2% **▼ 0,2pp**

1º trim. 2019 Respecto 4º trim. 2018

Pierden ritmo de avance...

2

...debido a la ralentización de las actividades vinculadas al turismo, tal y como se aprecia en la marcha del empleo,...

3

...y que responde a una trayectoria más estable de la demanda turística, de acuerdo con la evolución de las pernoctaciones hoteleras.

4

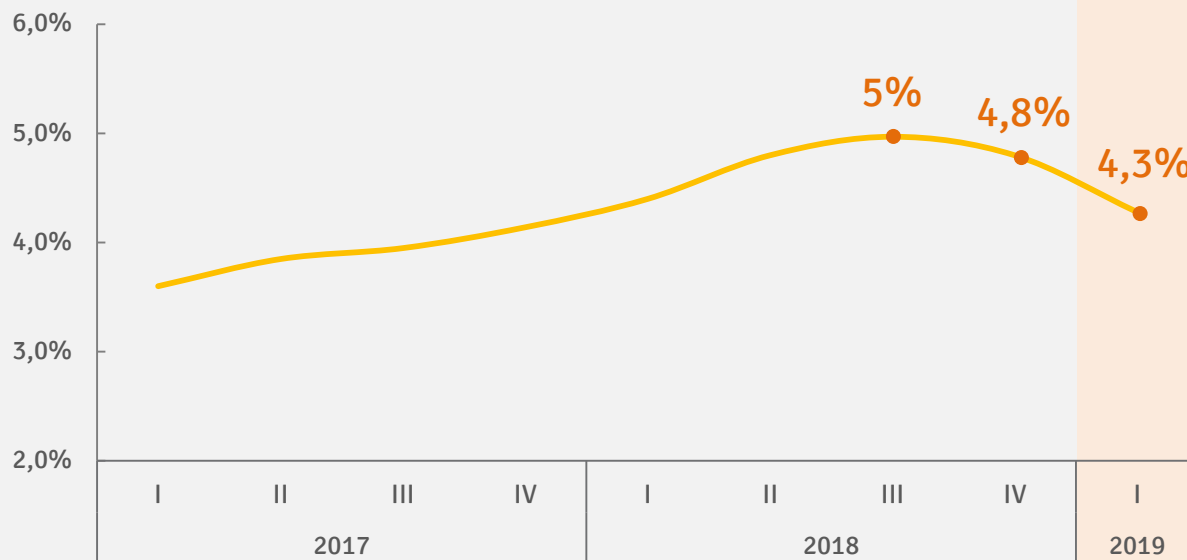
Al mismo tiempo, la rama inmobiliaria empieza a evidenciar el menor tono en la compraventa de viviendas.

Construcción e industria comparten la pauta regional

La construcción experimenta la desaceleración más acentuada, aunque se mantiene como el sector que más crece !!

OFERTA: CONSTRUCCIÓN

CONSTRUCCIÓN



1

Construcción

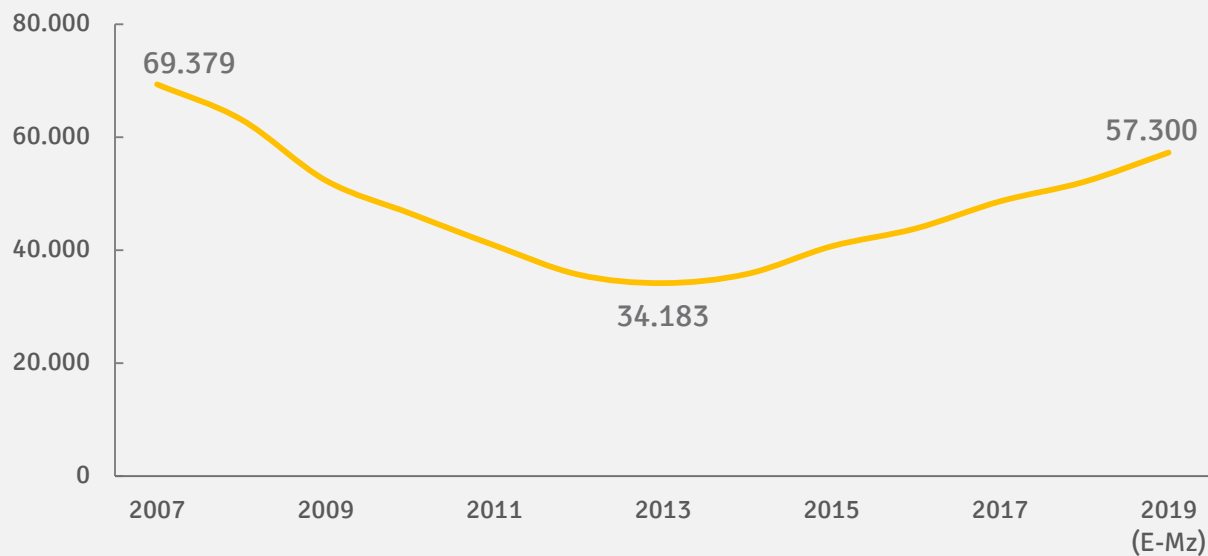
▲ 4,3% ▼ 0,5pp

1º trim. 2019 Respecto 4º trim. 2018

Muestra un menor dinamismo...

AFILIACIÓN DE TRABAJADORES

CONSTRUCCIÓN



1

Construcción

▲ 4,3% ▼ 0,5pp

1º trim. 2019 Respecto 4º trim. 2018

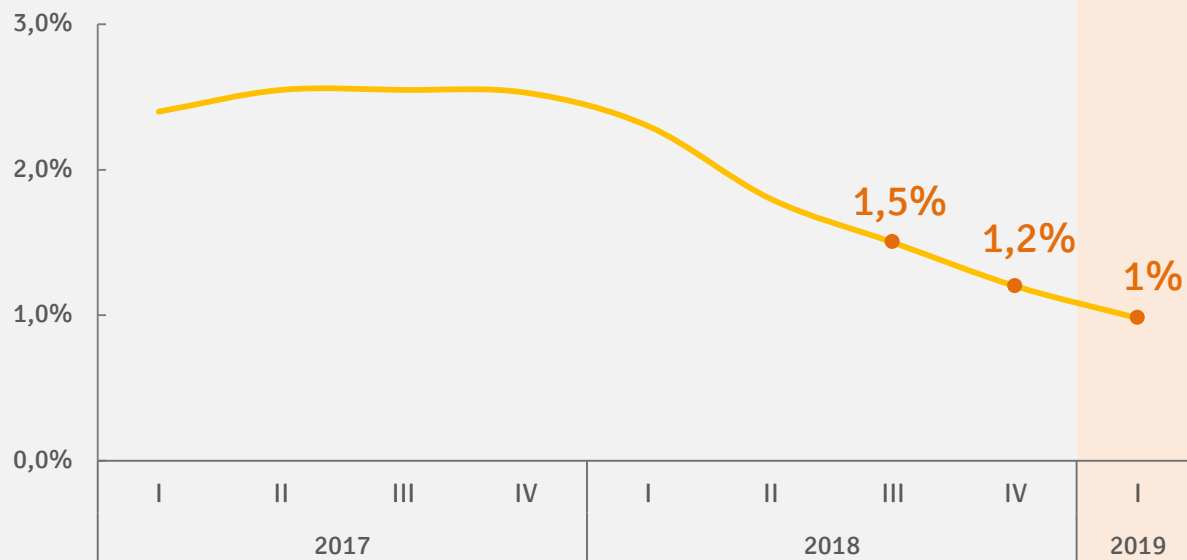
Muestra un menor dinamismo...

2

...a medida que el sector culmina el proceso de recuperación, tal y como se aprecia en la evolución del empleo.

OFERTA: INDUSTRIA

INDUSTRIA



1

Construcción

▲ 4,3% ▼ 0,5pp

1º trim. 2019 Respecto 4º trim. 2018

Muestra un menor dinamismo...

2

...a medida que el sector culmina el proceso de recuperación, tal y como se aprecia en la evolución del empleo.

3

Industria

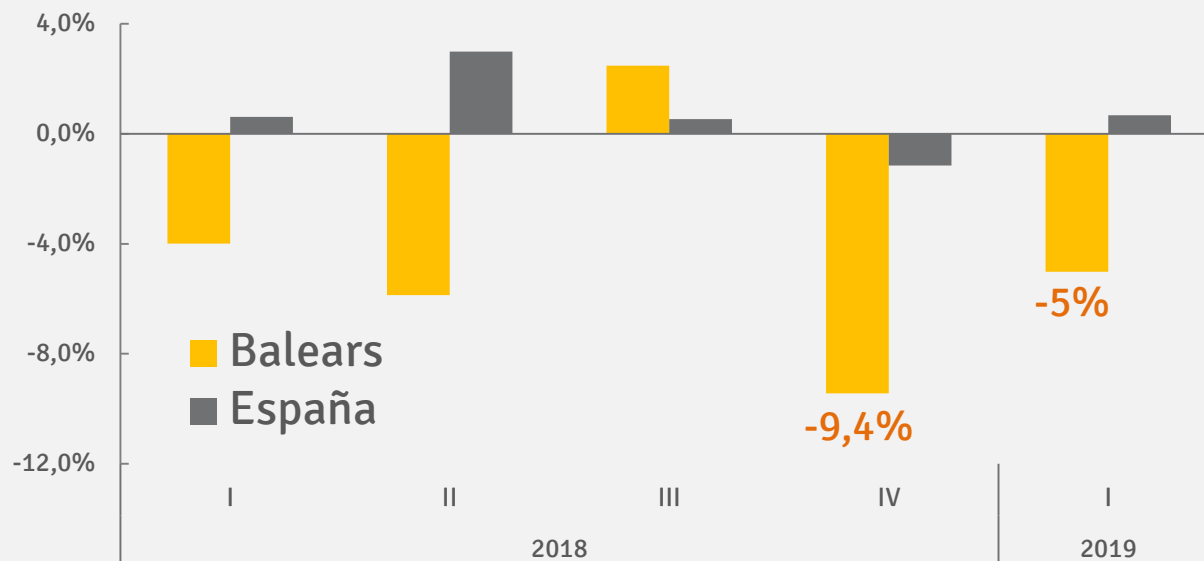
▲ 1% ▼ 0,2pp

1º trim. 2019 Respecto 4º trim. 2018

Mantiene la pauta de ralentización...

ÍNDICE DE PRODUCCIÓN INDUSTRIAL

INDUSTRIA



1

Construcción

▲ 4,3% ▼ 0,5pp

1º trim. 2019 Respecto 4º trim. 2018

Muestra un menor dinamismo...

2

...a medida que el sector culmina el proceso de recuperación, tal y como se aprecia en la evolución del empleo.

3

Industria

▲ 1% ▼ 0,2pp

1º trim. 2019 Respecto 4º trim. 2018

Mantiene la pauta de ralentización...

4

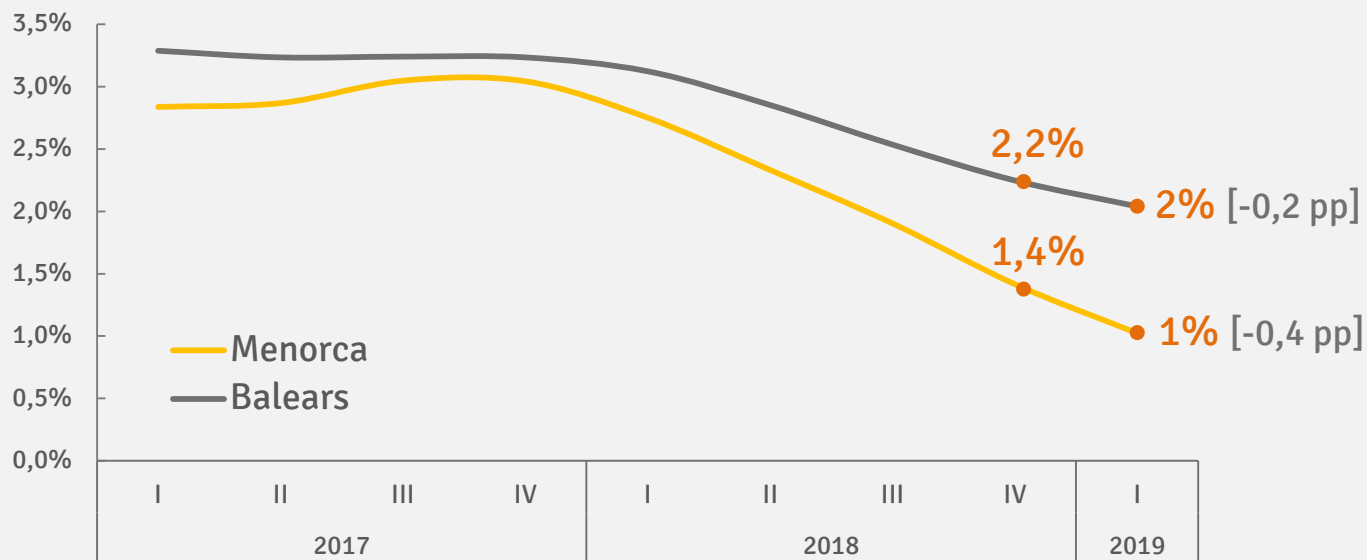
...por el retroceso de la producción industrial, que desciende por segundo trimestre consecutivo.

La desaceleración se impone en los diferentes territorios insulares

Tanto la economía de Menorca como de Eivissa y Formentera experimentan una desaceleración del ritmo de crecimiento superior a la del agregado regional !!

MENORCA: EVOLUCIÓN

MENORCA



1

Menorca

▲ 1% ▼ 0,4pp

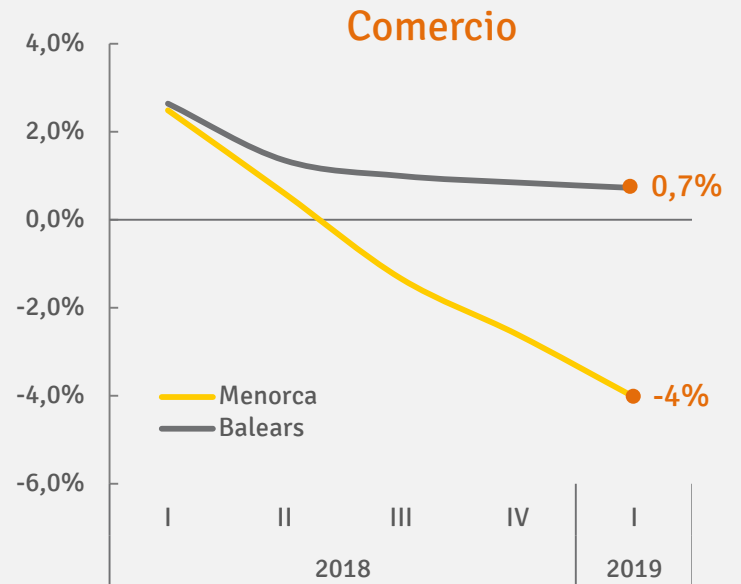
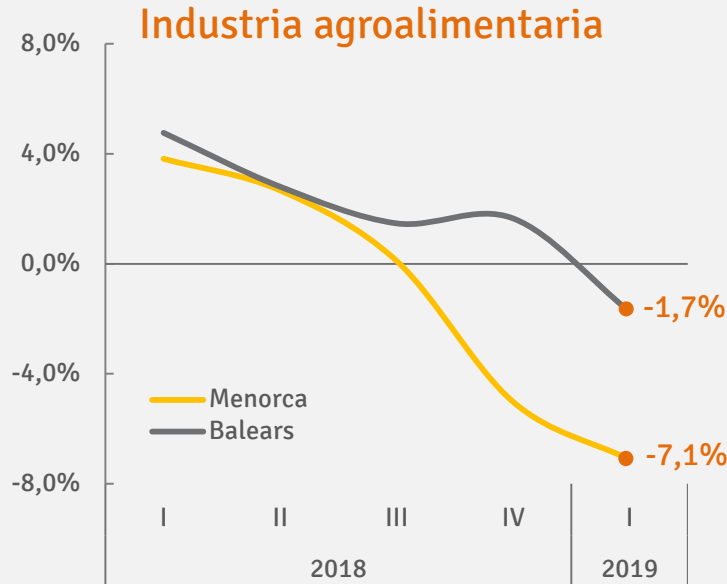
1º trim. 2019

Respecto
4º trim. 2018

Modera el crecimiento
en mayor medida que la
media balear...

AFILIACIÓN DE TRABAJADORES

MENORCA



1

Menorca

▲ 1% ▼ 0,4pp

1º trim. 2019 Respecto 4º trim. 2018

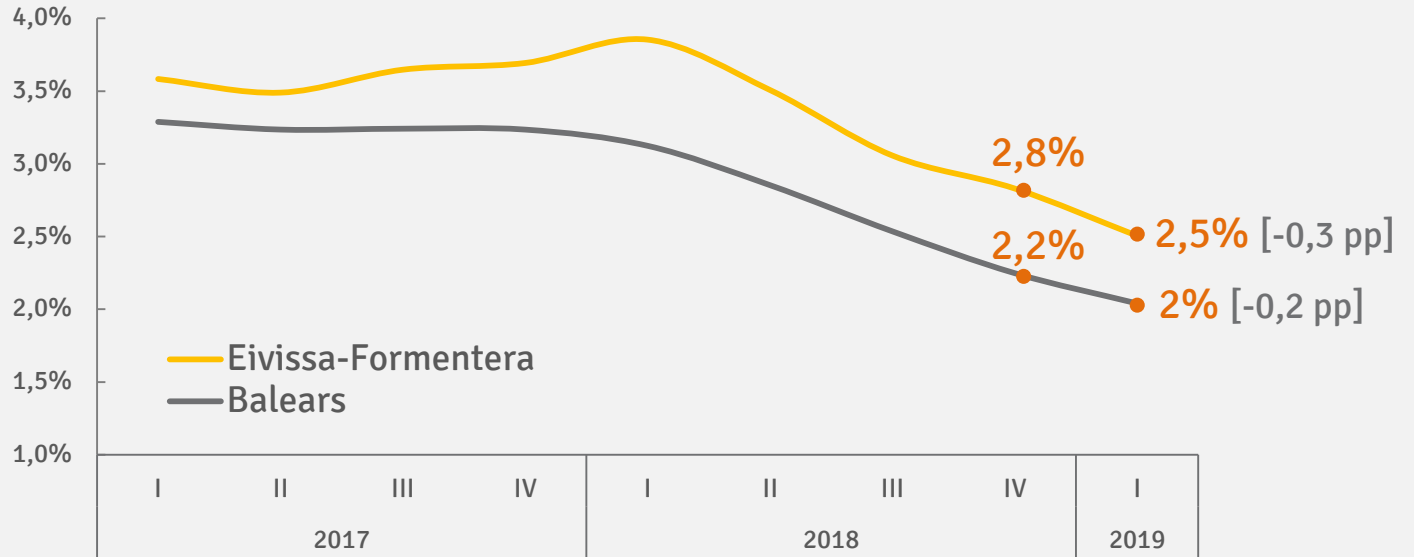
Modera el crecimiento en mayor medida que la media balear...

2

... como consecuencia de la desaceleración más intensa de la industria agroalimentaria y especialmente el comercio.

PITIÜSES: EVOLUCIÓN

EIVISSA-FORMENTERA



1

Menorca

▲ 1% ▼ 0,4pp
1º trim. 2019 Respecto 4º trim. 2018

Modera el crecimiento en mayor medida que la media balear...

2

... como consecuencia de la desaceleración más intensa de la industria agroalimentaria y especialmente el comercio.

3

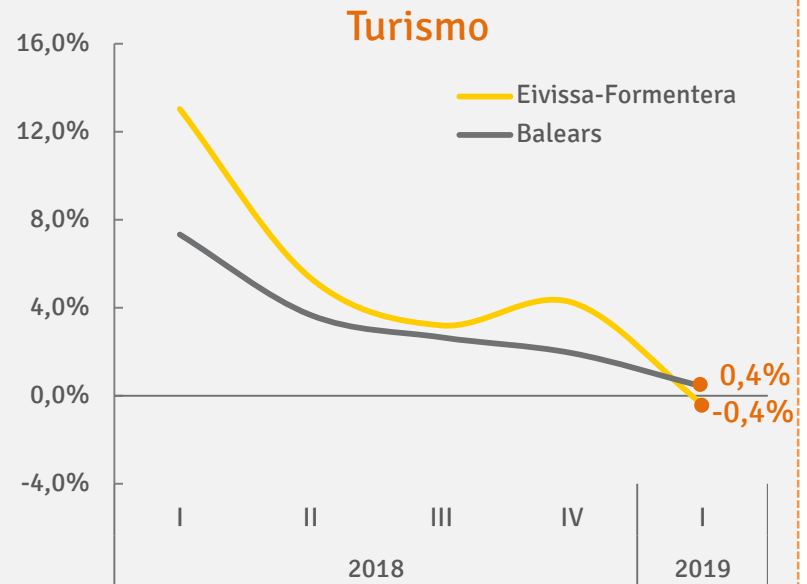
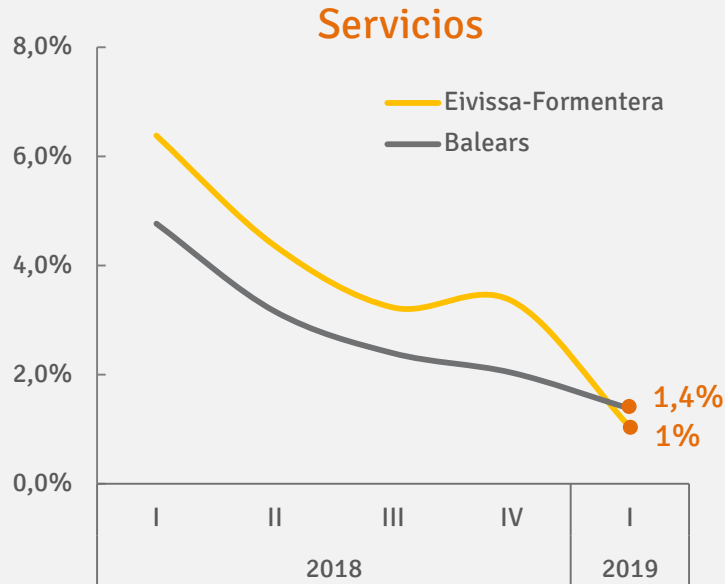
Eivissa-Formentera

▲ 2,5% ▼ 0,3pp
1º trim. 2019 Respecto 4º trim. 2018

Se aproxima a la media regional...

AFILIACIÓN DE TRABAJADORES

EIVISSA-FORMENTERA



1

Menorca

▲ 1% ▼ 0,4pp
1º trim. 2019 Respecto 4º trim. 2018

Modera el crecimiento en mayor medida que la media balear...

2

... como consecuencia de la desaceleración más intensa de la industria agroalimentaria y especialmente el comercio.

3

Eivissa-Formentera

▲ 2,5% ▼ 0,3pp
1º trim. 2019 Respecto 4º trim. 2018

Se aproxima a la media regional...

4

... por la menor contribución del sector servicios y, en particular, de las actividades turísticas.

**PERSPEC-
TIVAS**

Balears transita por una fase expansiva del ciclo económico no exenta de riesgos:

- Internacional: las tensiones comerciales y geopolíticas pueden afectar a la evolución del comercio a escala global y elevar el precio del petróleo, del que depende, en gran medida, el sistema energético balear.
- Europeo: los términos que rijan la salida del Reino Unido de la Unión Europea y la ralentización de las principales economías de la zona del euro pueden afectar a las exportaciones de bienes y, sobre todo, a la demanda turística del archipiélago.
- Regional: el debilitamiento progresivo de las expectativas de los hogares y las empresas puede afectar a la capacidad para corregir los desequilibrios externos e internos.

Por ello, es necesario que Balears aborde reformas estructurales para aumentar la resiliencia ante factores externos y reforzar la senda de crecimiento.



caeb 