


Balears pone el piloto automático

La economía balear adopta en el segundo trimestre una trayectoria más estable y avanza sin fricciones en un marco de condiciones económicas favorables que sostienen la dinámica de los propios mercados locales. Con todo, esta coyuntura se erige especialmente propicia para revisar las bases de crecimiento y garantizar su sostenibilidad a medio y largo plazo.

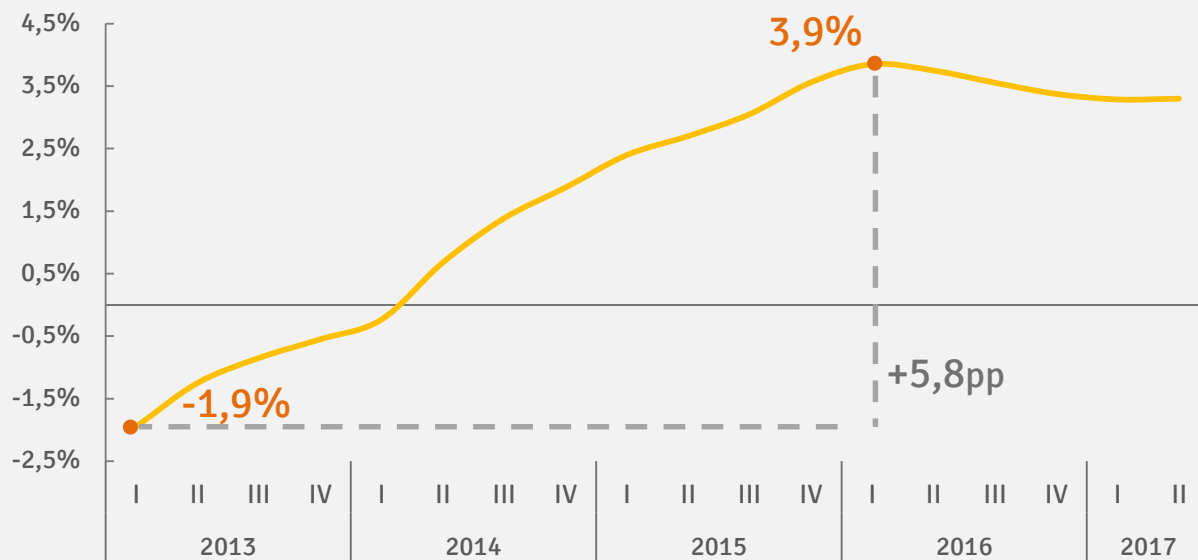
Número 6. Septiembre 2017

El crecimiento de la economía se estabiliza

El ritmo de crecimiento de la economía balear ha empezado a trazar una trayectoria más estable, en la que, probablemente, se mantendrá los próximos trimestres 

PIB: EVOLUCIÓN

ECONOMÍA

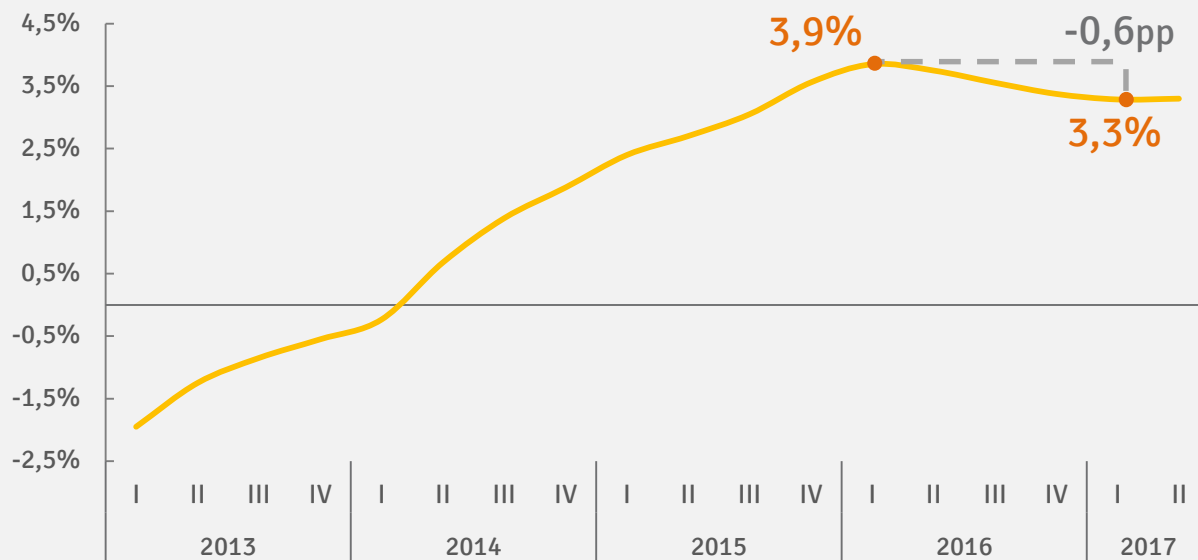


1

Tras la intensa aceleración experimentada durante la fase inicial de la recuperación económica...

PIB: EVOLUCIÓN

ECONOMÍA



1

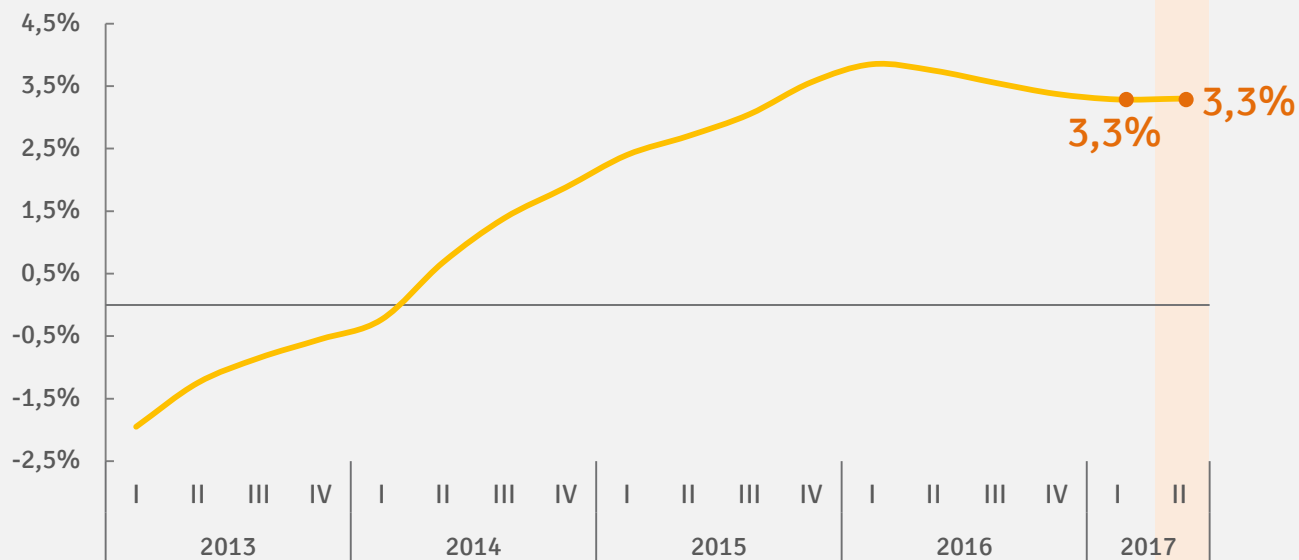
Tras la intensa aceleración experimentada durante la fase inicial de la recuperación económica...

2

...y después del ajuste anotado durante los últimos cuatro trimestres...

PIB: EVOLUCIÓN

ECONOMÍA



1

Tras la intensa aceleración experimentada durante la fase inicial de la recuperación económica...

2

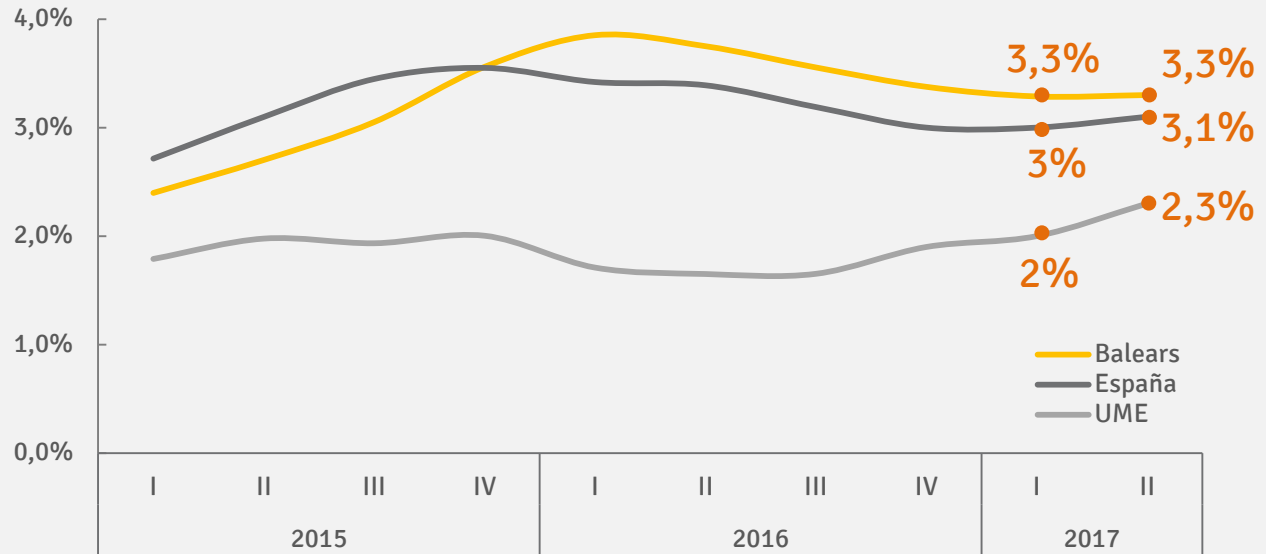
...y después del ajuste anotado durante los últimos cuatro trimestres...

3

...el ritmo de crecimiento de la economía se estabiliza en el 3,3%...

PIB: ESPAÑA Y UME

ECONOMÍA



1

Tras la intensa aceleración experimentada durante la fase inicial de la recuperación económica...

2

...y después del ajuste anotado durante los últimos cuatro trimestres...

3

...el ritmo de crecimiento de la economía se estabiliza en el 3,3%...

4

...en un contexto en que la economía de la zona del euro se acelera ligeramente.

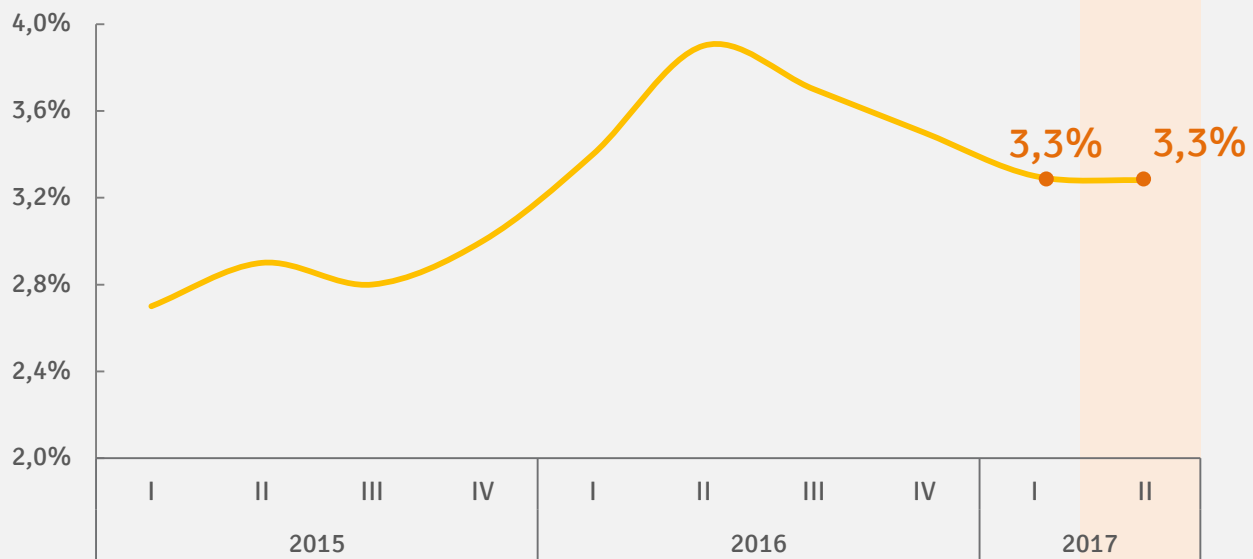
CONSUMO

El crecimiento del consumo privado se mantiene firme

La trayectoria del consumo de los hogares explica, por el lado de la demanda, la estabilidad del marcador regional !!

DEMANDA: EVOLUCIÓN CONSUMO

CONSUMO



1

Consumo

 3,3%

2º trim. 2017

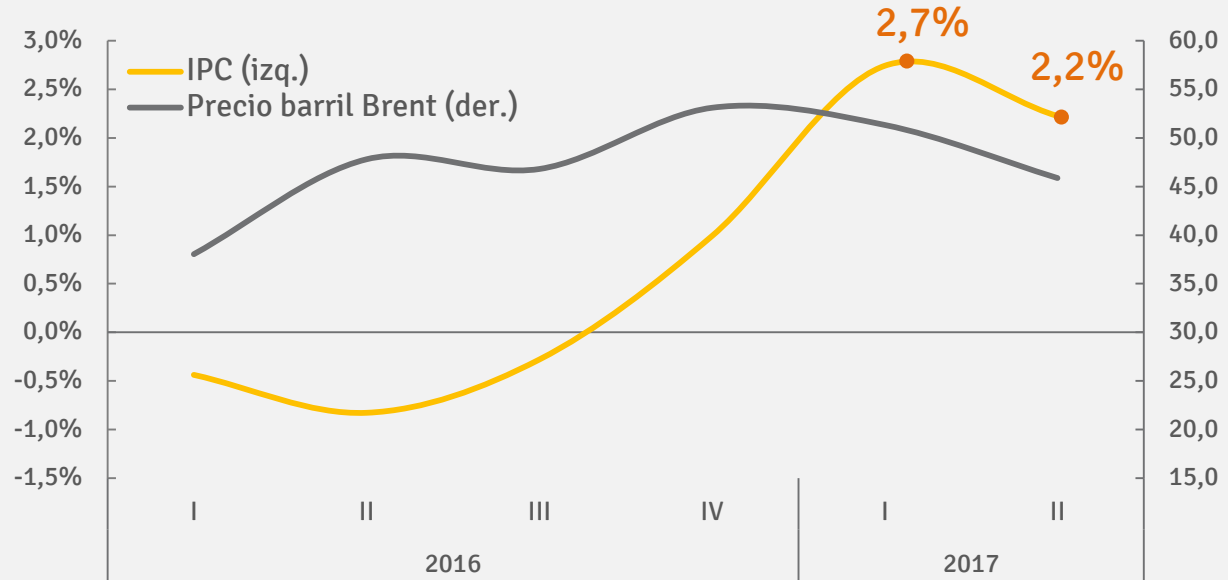
Opp

Respecto
1r trim. 2017

Repite ritmo de
avance...

INFLUENCIA DEL IPC

CONSUMO



1

Consumo

 3,3%

2º trim. 2017

Opp

Respecto
1r trim. 2017

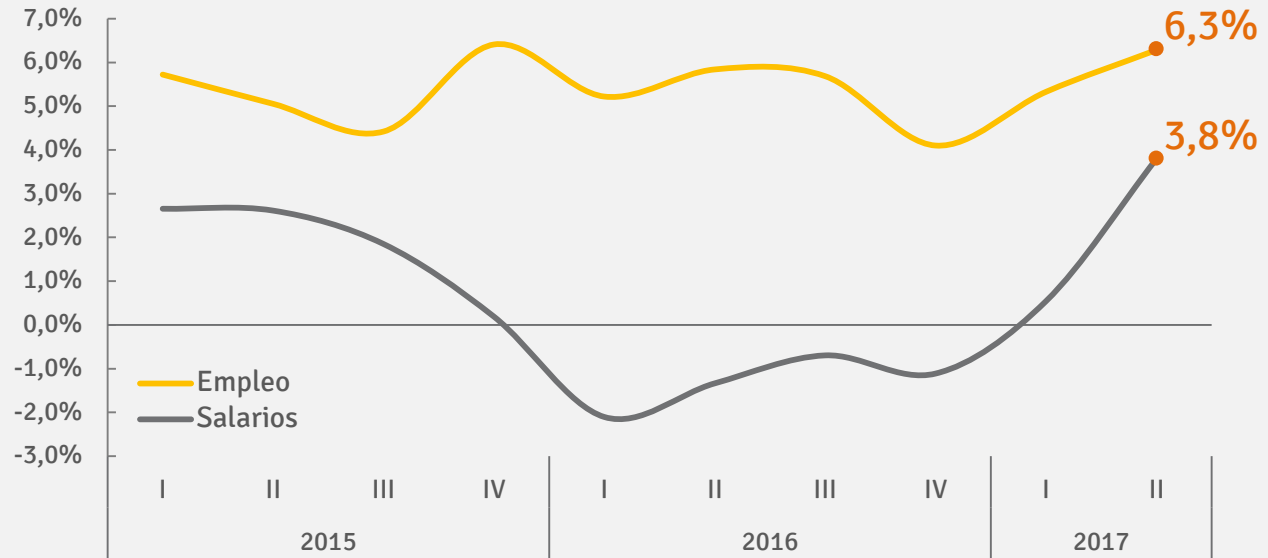
Repite ritmo de
avance...

2

...apoyado en la
moderación de los
precios al consumo,...

EMPLEO Y SALARIOS

CONSUMO



1

Consumo

 3,3%

2º trim. 2017

Opp

Respecto
1r trim. 2017

Repite ritmo de
avance...

2

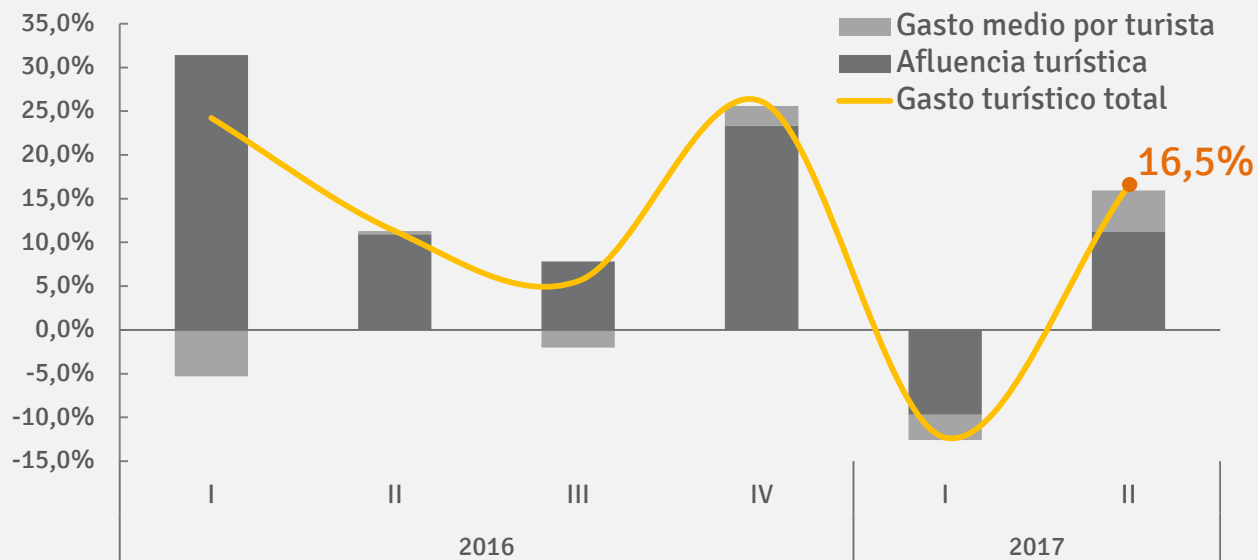
...apoyado en la
moderación de los
precios al consumo,...

3

...la progresión al
alza de los salarios y
el elevado dinamismo
del empleo...

GASTO TURÍSTICO

CONSUMO



1

Consumo

 3,3%

2º trim. 2017

Opp

Respecto
1r trim. 2017

Repite ritmo de
avance...

2

...apoyado en la
moderación de los
precios al consumo,...

3

...la progresión al
alza de los salarios y
el elevado dinamismo
del empleo...

4

...en un contexto de
creciente
aportación por
parte de los no
residentes.

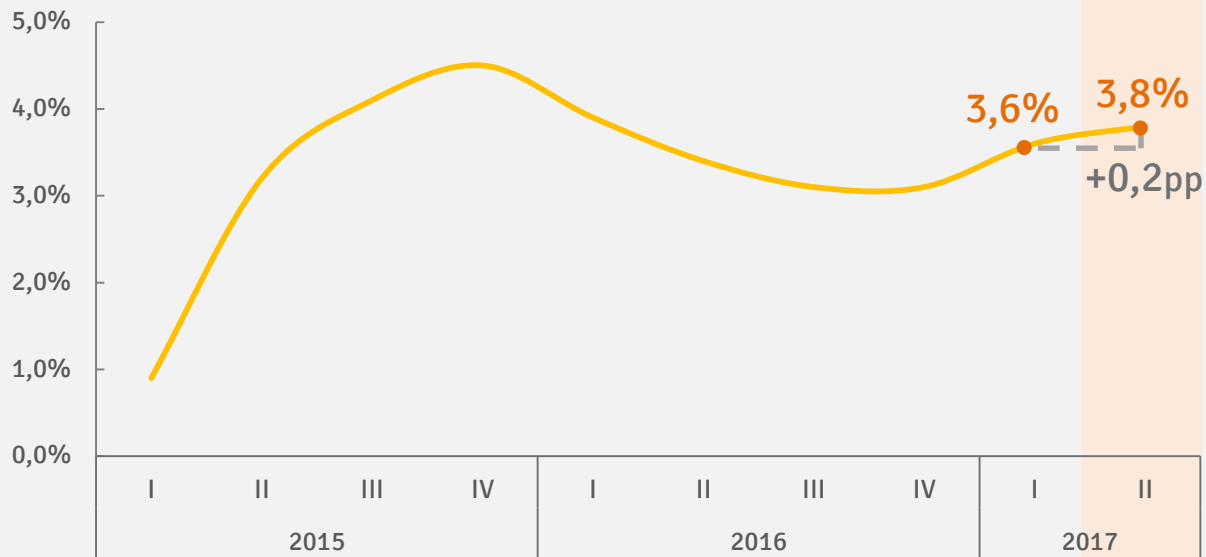
INVERSIÓN

La demanda de inversión gana pulso nuevamente

La inversión se acelera por segundo trimestre consecutivo y se mantiene como el componente de la demanda que más crece !!

DEMANDA: EVOLUCIÓN INVERSIÓN

INVERSIÓN



1

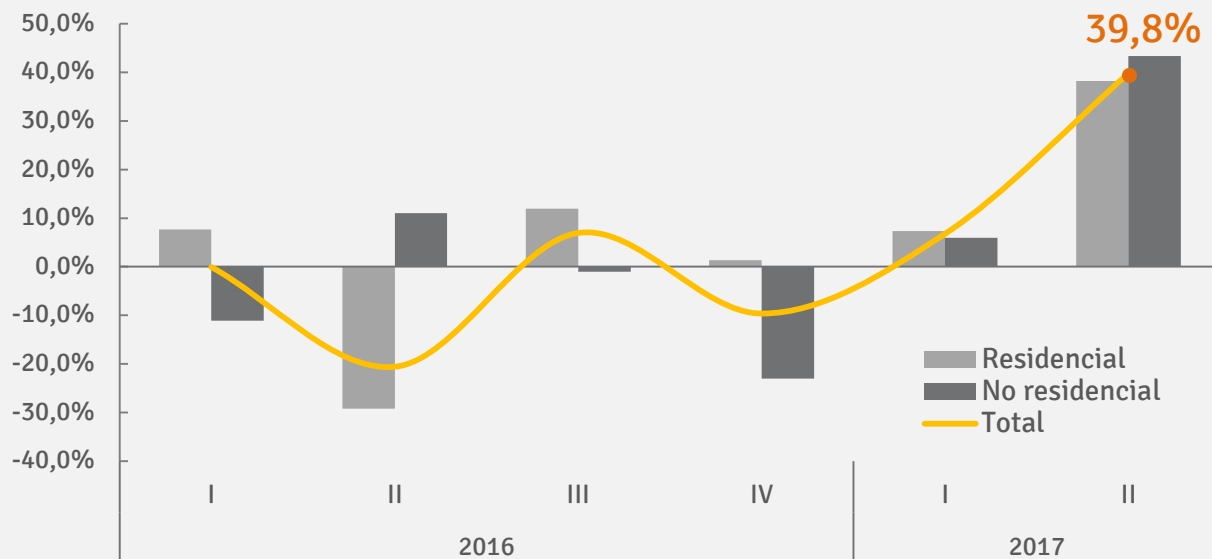
Inversión

▲ 3,8% 2º trim. 2017
 ▲ 0,2pp Respecto 1º trim. 2017

Muestra un mayor empuje...



INVERSIÓN EN CONSTRUCCIÓN

INVERSIÓN



1

Inversión

 **3,8%**  **0,2pp**
2º trim. 2017 Respecto 1r trim. 2017

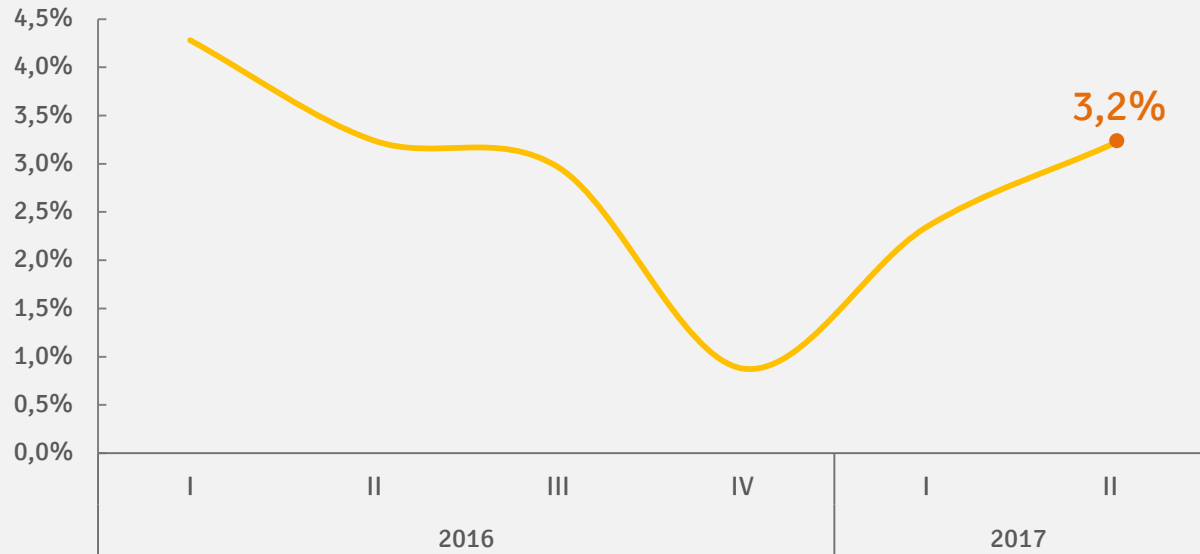
Muestra un mayor empuje...

2

...especialmente en el ámbito de la inversión en construcción, de acuerdo con el presupuesto de visados de obra...



AFILIACIÓN DE EMPRESAS

INVERSIÓN



1

Inversión

 **3,8%**  **0,2pp**
2º trim. 2017 Respecto 1º trim. 2017

Muestra un mayor empuje...

2

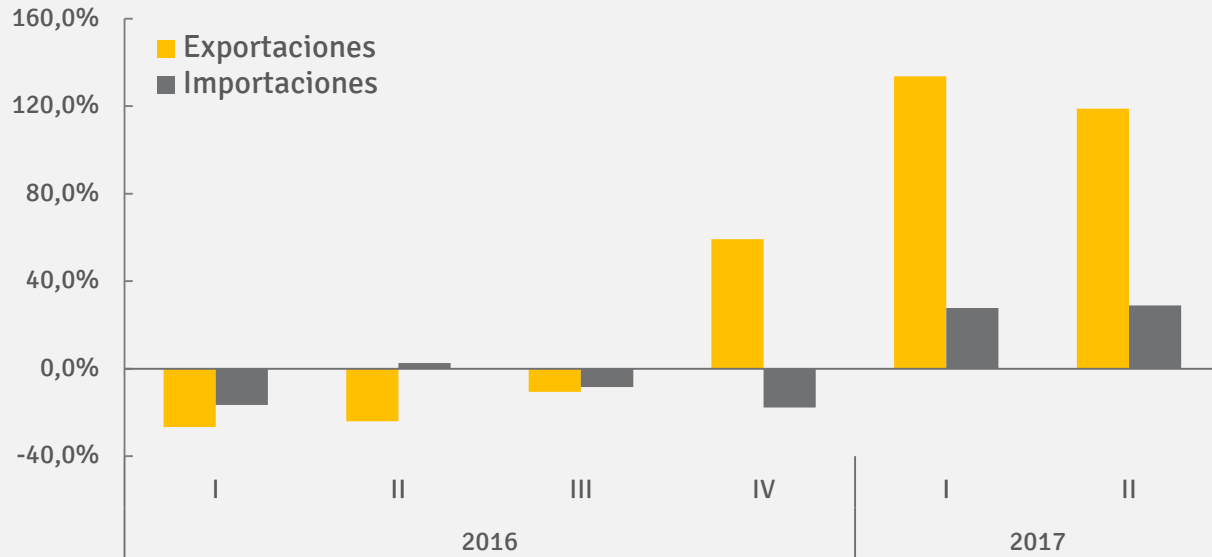
...especialmente en el ámbito de la inversión en construcción, de acuerdo con el presupuesto de visados de obra...

3

...en un contexto en que la afiliación de empresas continúa acelerándose.



EXPORTACIONES/IMPORTACIONES

SECTOR EXTERIOR



1

Inversión

 **3,8%**  **0,2pp**
2º trim. 2017 Respecto 1r trim. 2017

Muestra un mayor empuje...

2

...especialmente en el ámbito de la inversión en construcción, de acuerdo con el presupuesto de visados de obra...

3

...en un contexto en que la afiliación de empresas continúa acelerándose.

4

Al mismo tiempo, el sector exterior mejora su contribución gracias al repunte de las exportaciones de bienes.

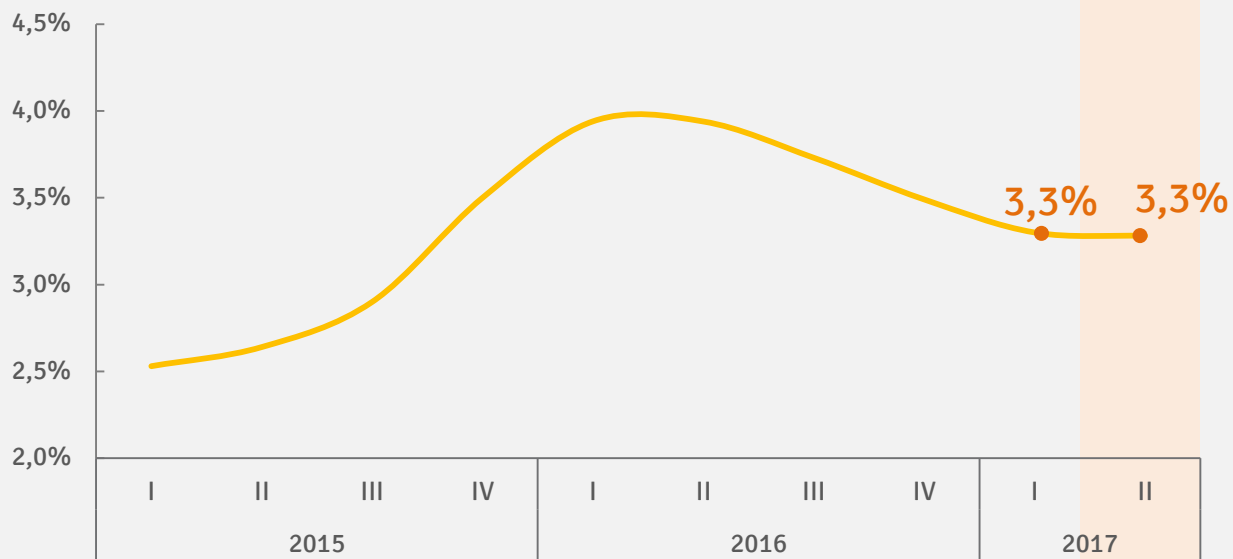
SERVICIOS

Los servicios mantienen el ritmo de avance

El sector servicios pone fin a la pauta de moderación que había evidenciado los tres trimestres anteriores y contribuye a la estabilidad del marcador regional !!


OFERTA: EVOLUCIÓN SERVICIOS

SERVICIOS



1

Servicios

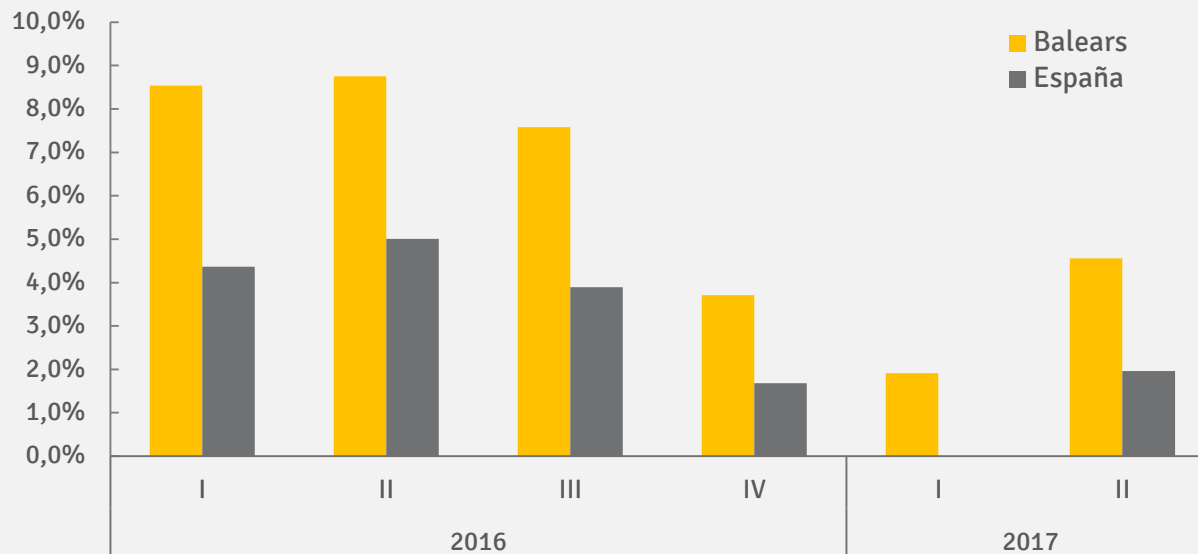
 **3,3%**
2º trim. 2017

0pp
Respecto
1r trim. 2017

Mantienen el ritmo de
crecimiento...


VENTAS AL POR MENOR

SERVICIOS



1

Servicios

 **3,3%**
2º trim. 2017

0pp
Respecto
1r trim. 2017

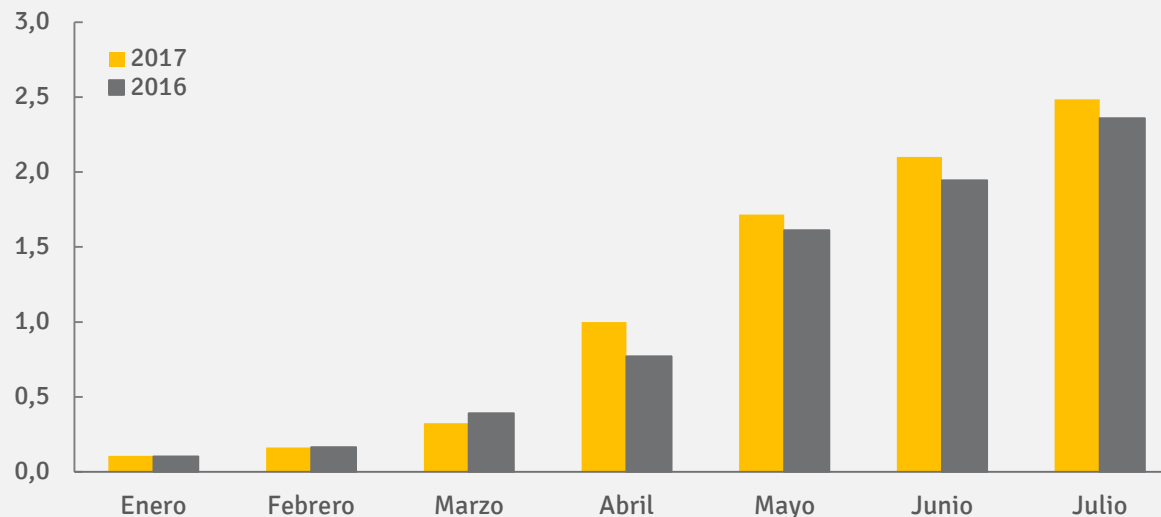
Mantienen el ritmo de crecimiento...

2

... gracias al empuje de las ramas asociadas al comercio –fruto del aumento de las ventas minoristas–,...


AFLUENCIA TURÍSTICA

SERVICIOS



1

Servicios

 **3,3%**
2º trim. 2017

Opp
Respecto
1r trim. 2017

Mantienen el ritmo de
crecimiento...

2

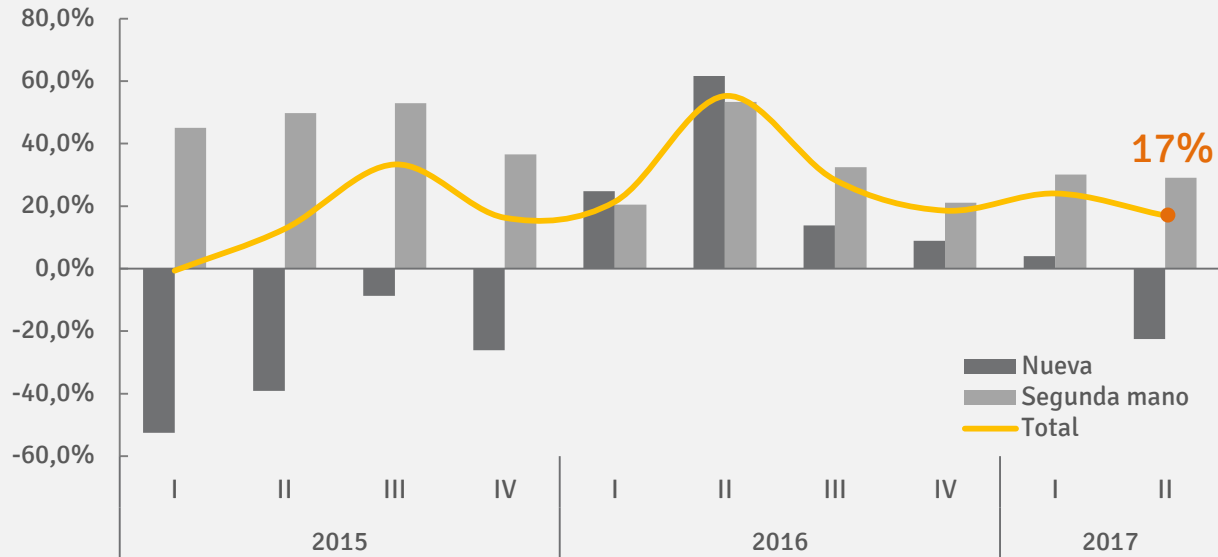
... gracias al empuje
de las ramas asociadas
al comercio –fruto del
aumento de las ventas
minoristas–,...

3

...al turismo –de
acuerdo con el
incremento de la
afluencia turística
extranjera–,...


ACTIVIDAD INMOBILIARIA

SERVICIOS



1

Servicios

 **3,3%**
2º trim. 2017

Opp
Respecto
1º trim. 2017

Mantienen el ritmo de crecimiento...

2

... gracias al empuje de las ramas asociadas al comercio –fruto del aumento de las ventas minoristas–,...

3

... al turismo –de acuerdo con el incremento de la afluencia turística extranjera–,...

4

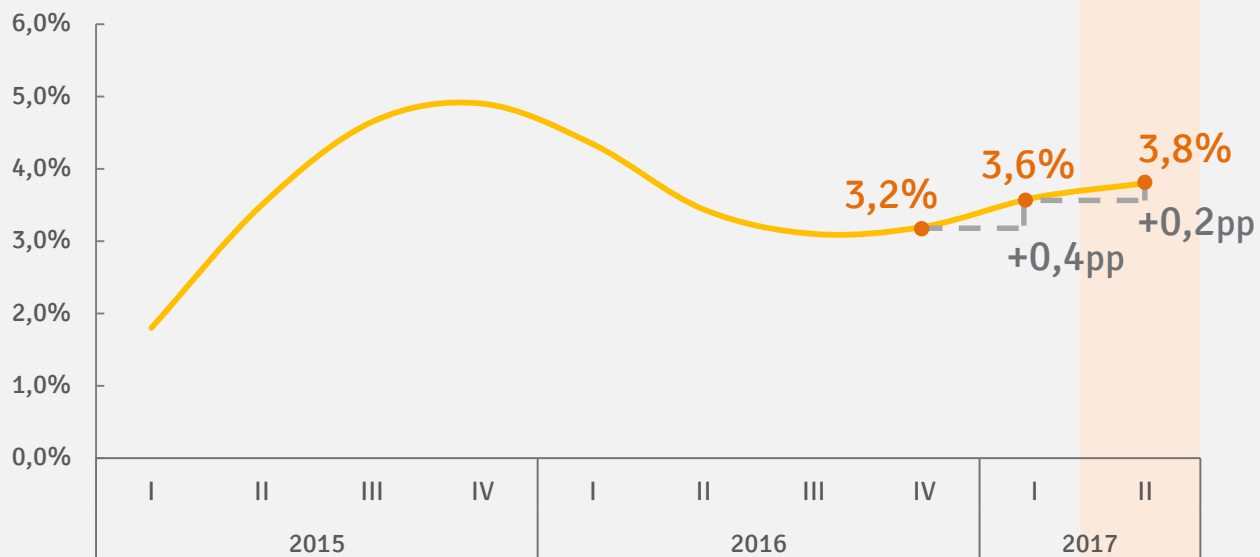
... y a la actividad inmobiliaria –beneficiada por el elevado dinamismo de la compraventa de viviendas.

La construcción mantiene la pauta de aceleración, a diferencia de la industria

El ritmo de crecimiento de la construcción se acelera por tercer trimestre consecutivo, mientras que la industria pierde ritmo por primera vez en el último año !!

OFERTA: CONSTRUCCIÓN

CONSTRUCCIÓN



1

Construcción

▲ 3,8% **▲ 0,2pp**

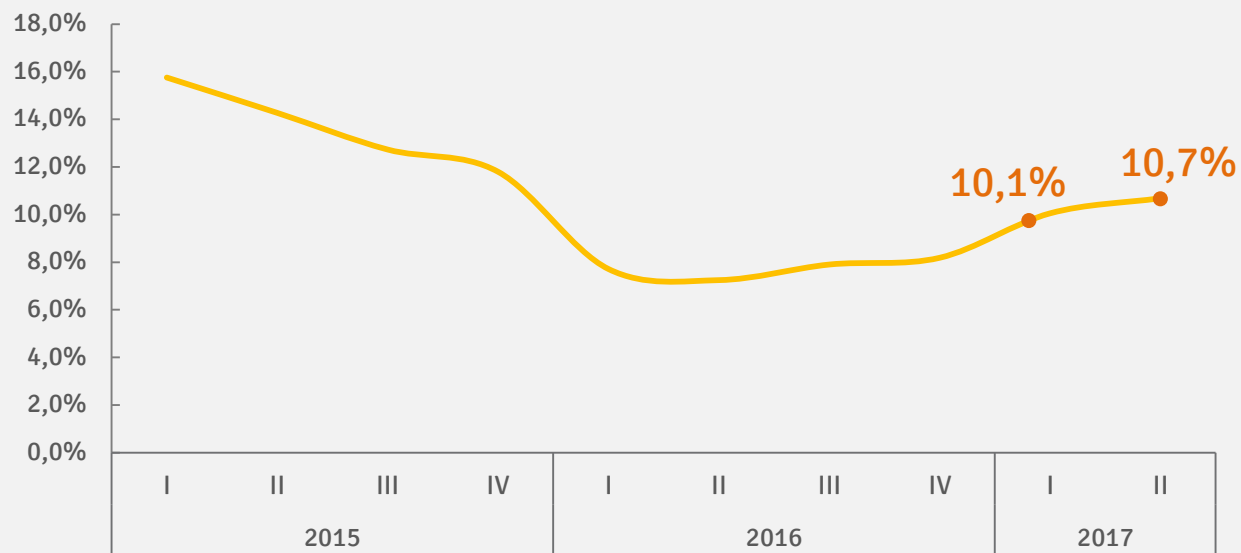
2º trim. 2017

Respecto
1r trim. 2017

Crece a un mayor
ritmo...



TRABAJADORES AFILIADOS

CONSTRUCCIÓN



1

Construcción

 **3,8%**  **0,2pp**
2º trim. 2017 Respecto 1º trim. 2017

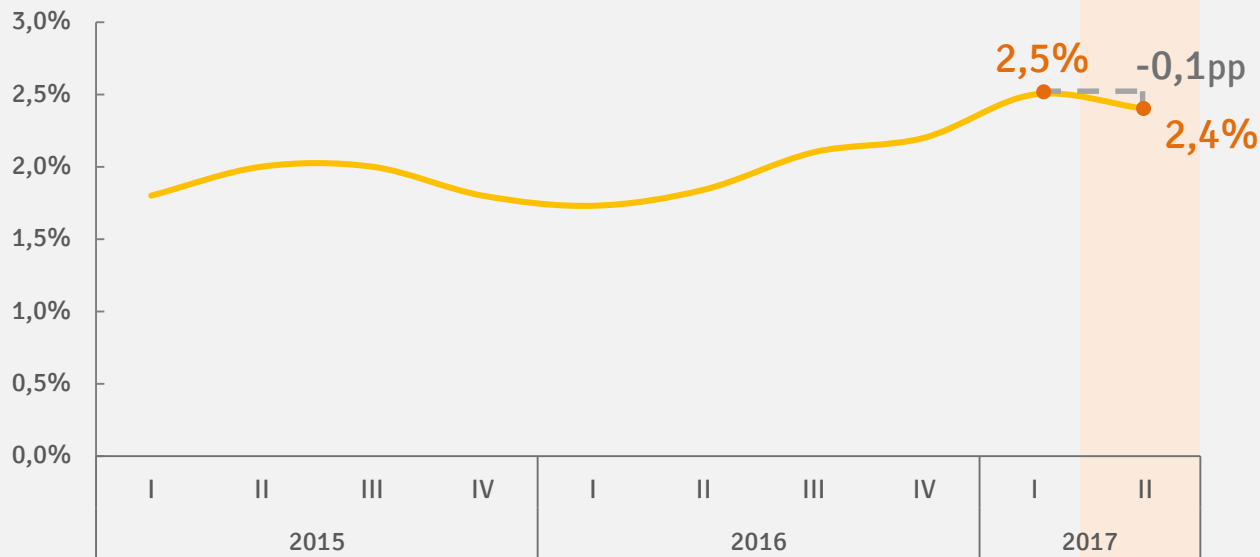
Crece a un mayor ritmo...

2

...e intensifica la demanda de mano de obra, tal y como pone de manifiesto la afiliación de trabajadores en el sector.



OFERTA: INDUSTRIA

INDUSTRIA



1

Construcción

 **3,8%**  **0,2pp**
2º trim. 2017 Respecto 1r trim. 2017

Crece a un mayor ritmo...

2

...e intensifica la demanda de mano de obra, tal y como pone de manifiesto la afiliación de trabajadores en el sector.

3

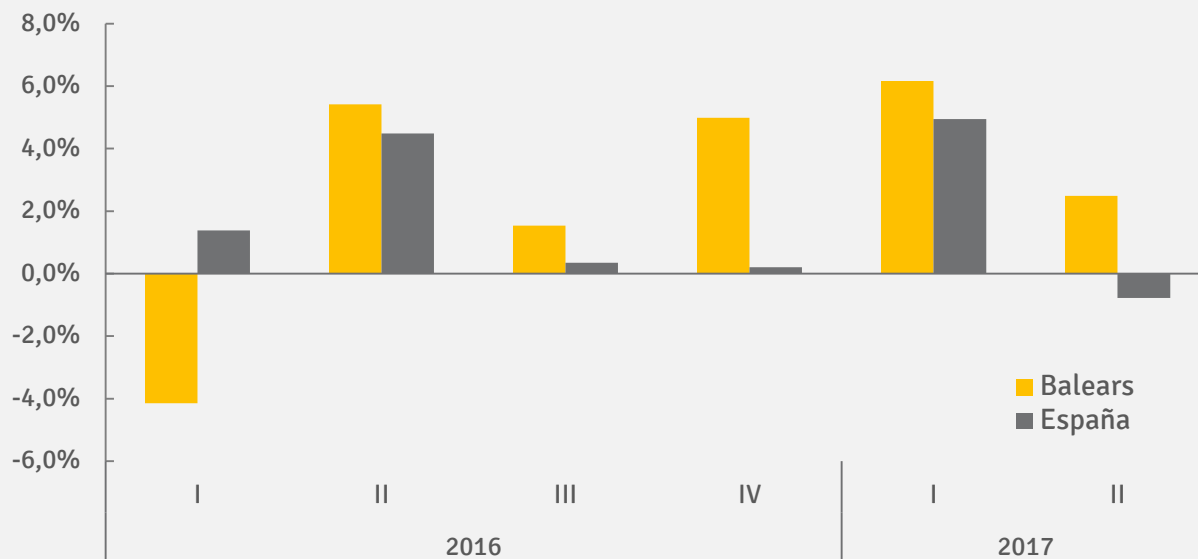
Industria

 **2,4%**  **0,1pp**
2º trim. 2017 Respecto 1r trim. 2017

Se ralentiza levemente...



ACTIVIDAD INDUSTRIAL

INDUSTRIA



1

Construcción

 **3,8%**  **0,2pp**
2º trim. 2017 Respecto 1r trim. 2017

Crece a un mayor ritmo...

2

...e intensifica la demanda de mano de obra, tal y como pone de manifiesto la afiliación de trabajadores en el sector.

3

Industria

 **2,4%**  **0,1pp**
2º trim. 2017 Respecto 1r trim. 2017

Se ralentiza levemente...

4

... como consecuencia del crecimiento más moderado de la producción industrial.

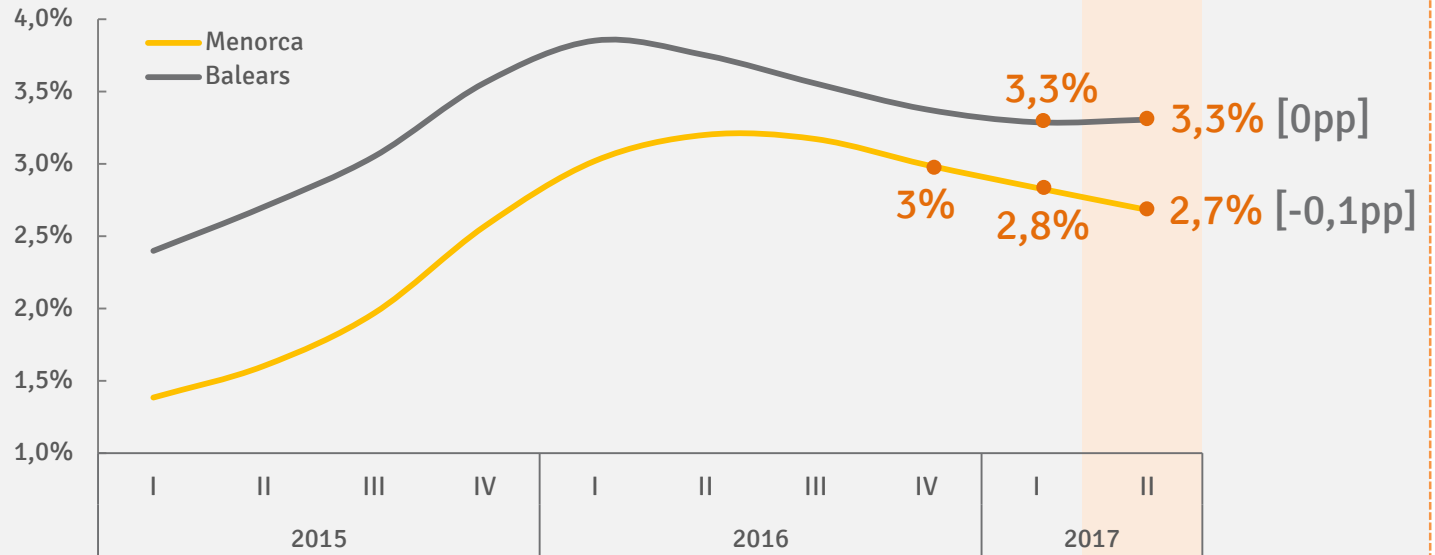
ISLAS

Menorca y Pitiüses, ajenos a la tónica regional

El ritmo de crecimiento se modera tanto en Menorca –una décima– como en Eivissa y Formentera –dos décimas–, en contraposición a la estabilidad del marcador de crecimiento regional!!

MENORCA: EVOLUCIÓN 2º TRIM.

MENORCA



1

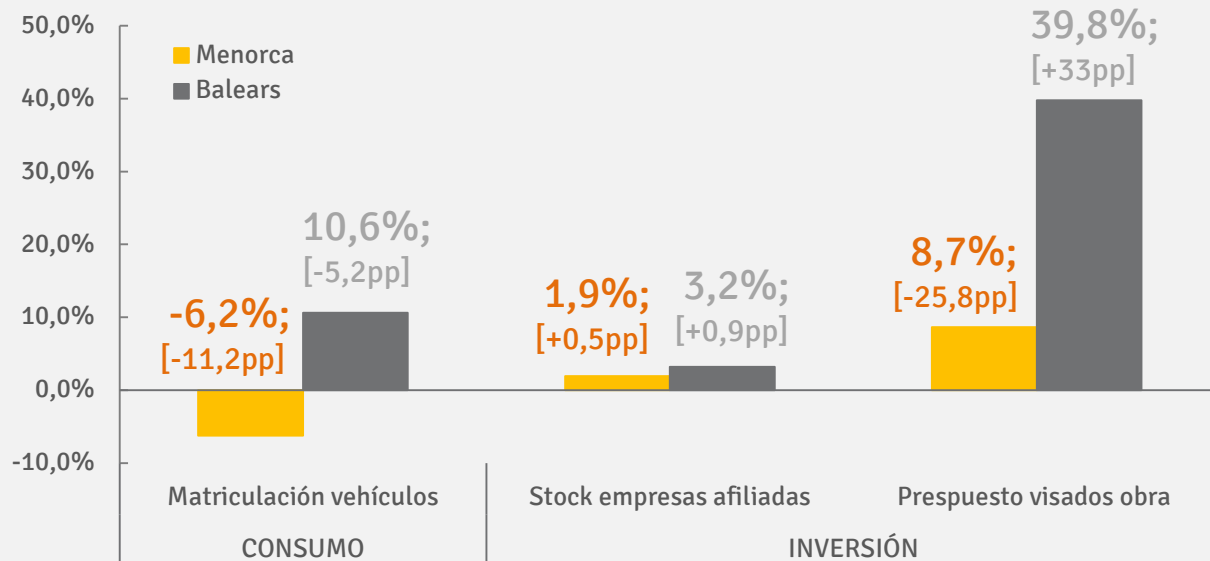
Menorca

▲ 2,7% 2º trim. 2017
▼ 0,1pp Respecto 1r trim. 2017

Mantiene la pauta de moderación...

INDICARES MENORCA · 2º TRIM.

MENORCA



1

Menorca

▲ 2,7% ▼ 0,1pp

2º trim. 2017

Respecto
1r trim. 2017

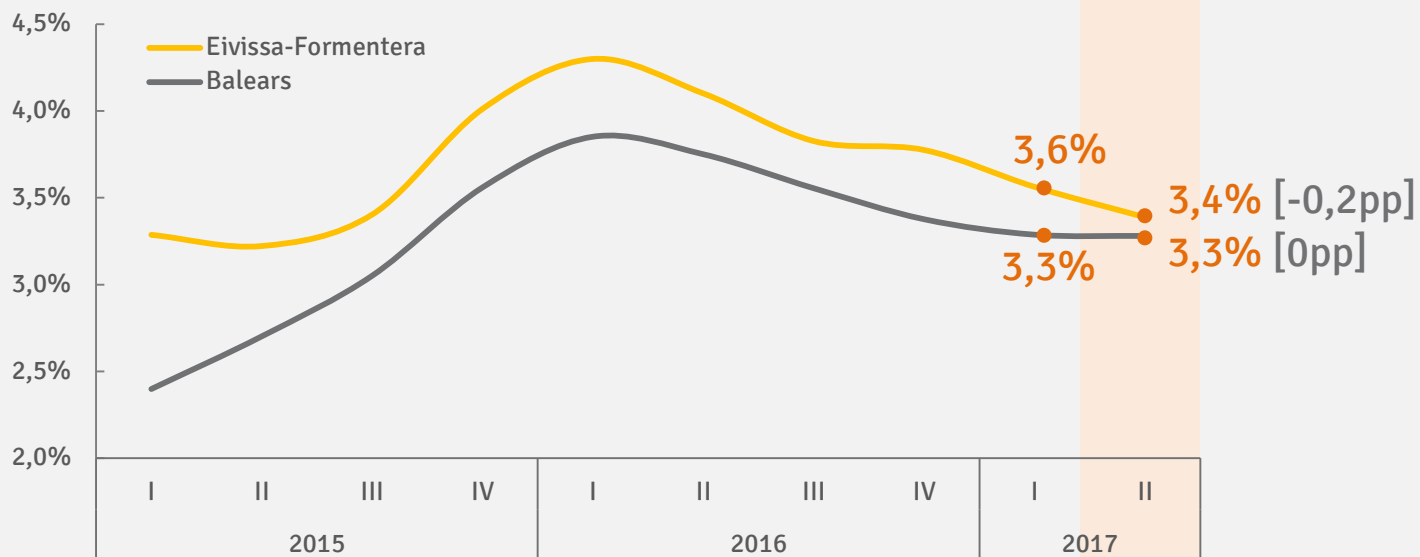
Mantiene la pauta de moderación...

2

...como consecuencia de la menor contribución de la demanda interna.

PITIÜSES: EVOLUCIÓN 2º TRIM.

EIVISSA-FORMENTERA



1

Menorca

▲ 2,7% ▼ 0,1pp
 2º trim. 2017 Respecto 1r trim. 2017

Mantiene la pauta de moderación...

2

...como consecuencia de la menor contribución de la demanda interna.

3

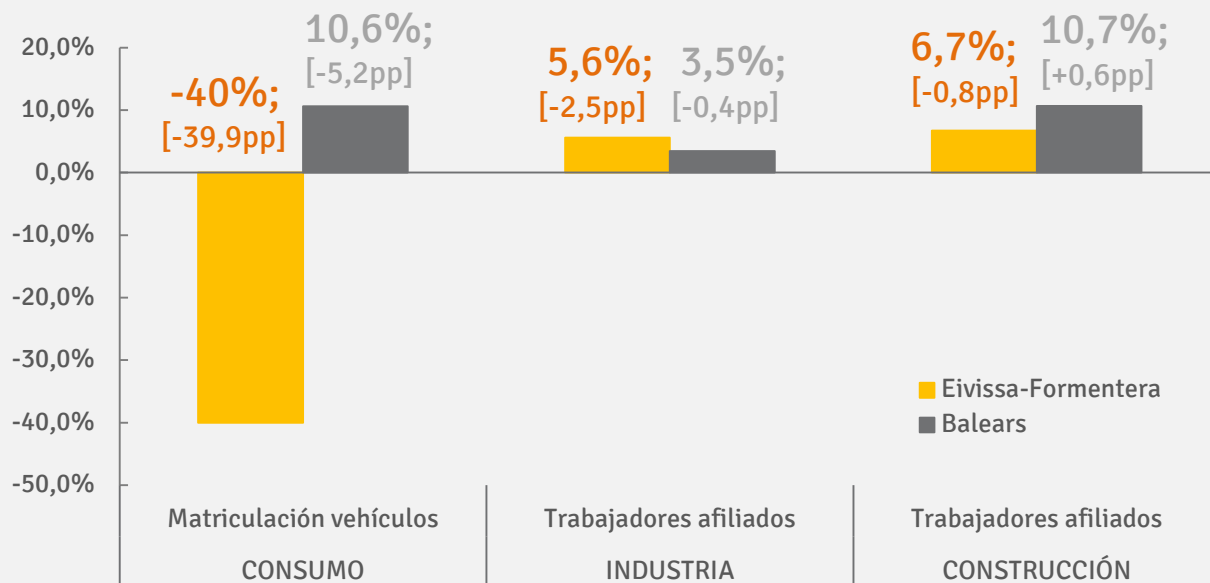
Eivissa-Formentera

▲ 3,4% ▼ 0,2pp
 2º trim. 2017 Respecto 1r trim. 2017

Pierde dinamismo...

INDICADORES PITIÜSES · 2º TRIM.

EIVISSA-FORMENTERA



1

Menorca

▲ 2,7% ▼ 0,1pp

2º trim. 2017 Respecto 1r trim. 2017

Mantiene la pauta de moderación...

2

... como consecuencia de la menor contribución de la demanda interna.

3

Eivissa-Formentera

▲ 3,4% ▼ 0,2pp

2º trim. 2017 Respecto 1r trim. 2017

Pierde dinamismo...

4

... debido al menor empuje del consumo de los hogares, por el lado de la demanda, y de la industria y construcción, por el de la oferta.

PERSPEC-
TIVAS

La economía balear afronta una coyuntura favorable, aunque no exenta de riesgos a la baja debido a los focos de incertidumbre aún presentes en el panorama...

- Internacional: por la deriva aislacionista que evidencian algunas de las principales economías y que puede afectar al comercio a nivel mundial.
- Europeo: por las negociaciones en torno al *brexit* y el efecto que una futura normalización de los tipos de interés en la zona euro podría causar en el balance de empresas y administraciones públicas que aún mantienen elevados niveles de endeudamiento.
- Nacional: por las tensiones territoriales que, en función de su evolución, pueden afectar a la confianza empresarial y, por tanto, a la inversión.

...y las debilidades inherentes a una estructura económica de escasa intensidad tecnológica y poco proclive a las ganancias de eficiencia.



caeb 