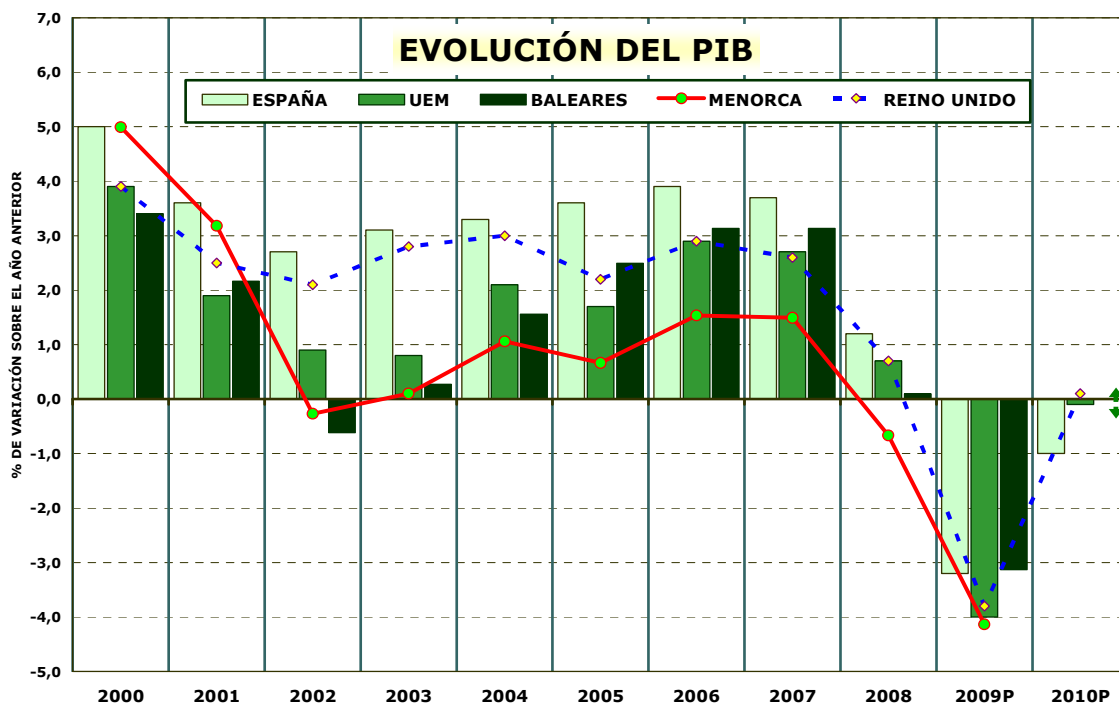


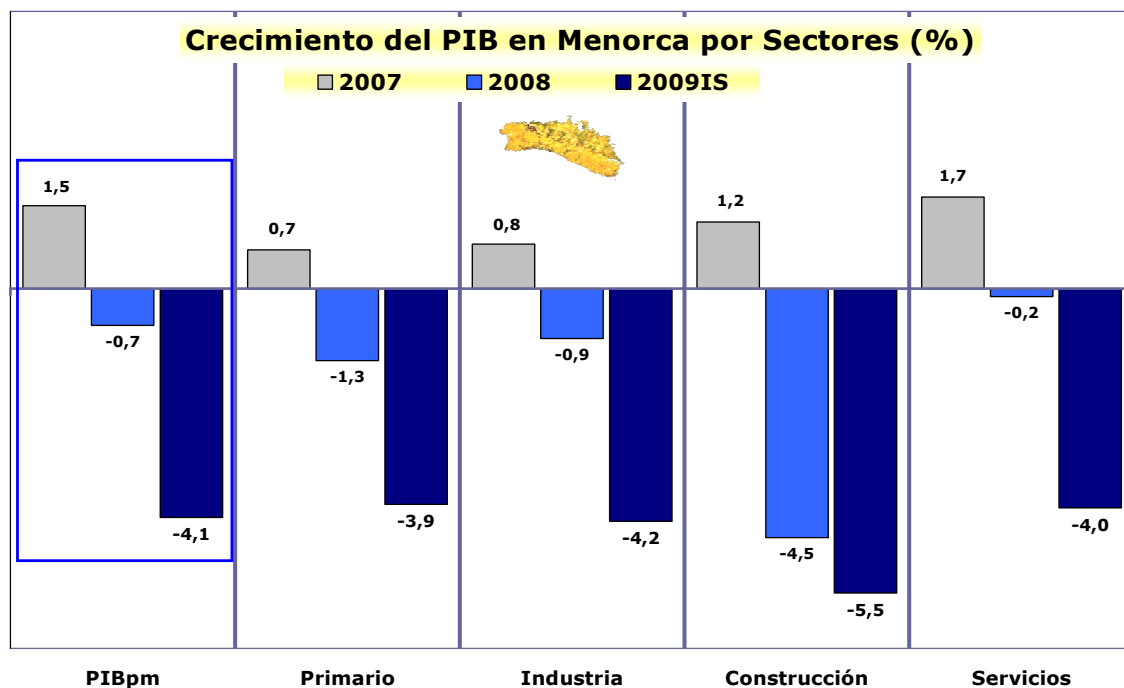
La economía menorquina se contrae un 4,1% anual durante el primer semestre de 2009 siguiendo pautas similares a las economías de otras regiones mediterráneas y europeas

Menorca, siguiendo las mismas pautas que las economías europeas, sufre las consecuencias de una parada en la inversión residencial y de la contracción del consumo privado, que repercute negativamente en la producción industrial y en la de los servicios. En conjunto la economía de Menorca se contrae un 4,1% en la primera mitad de 2009.



Todos los sectores productivos menorquines sufren las consecuencias de la recesión económica y muy especialmente la construcción, cuya tasa de decrecimiento supera el 5%

La economía menorquina presenta la mayor tasa de crecimiento negativa del conjunto de Baleares en los primeros 6 meses de 2009. La actividad industrial se reduce un 4,2%, la construcción un 5,5% y los servicios, incluyendo la actividad derivada del turismo, se reducen un 4,0%.



El sector turístico menorquín, altamente dependiente del mercado británico, se ve especialmente afectado por la depreciación de la libra esterlina

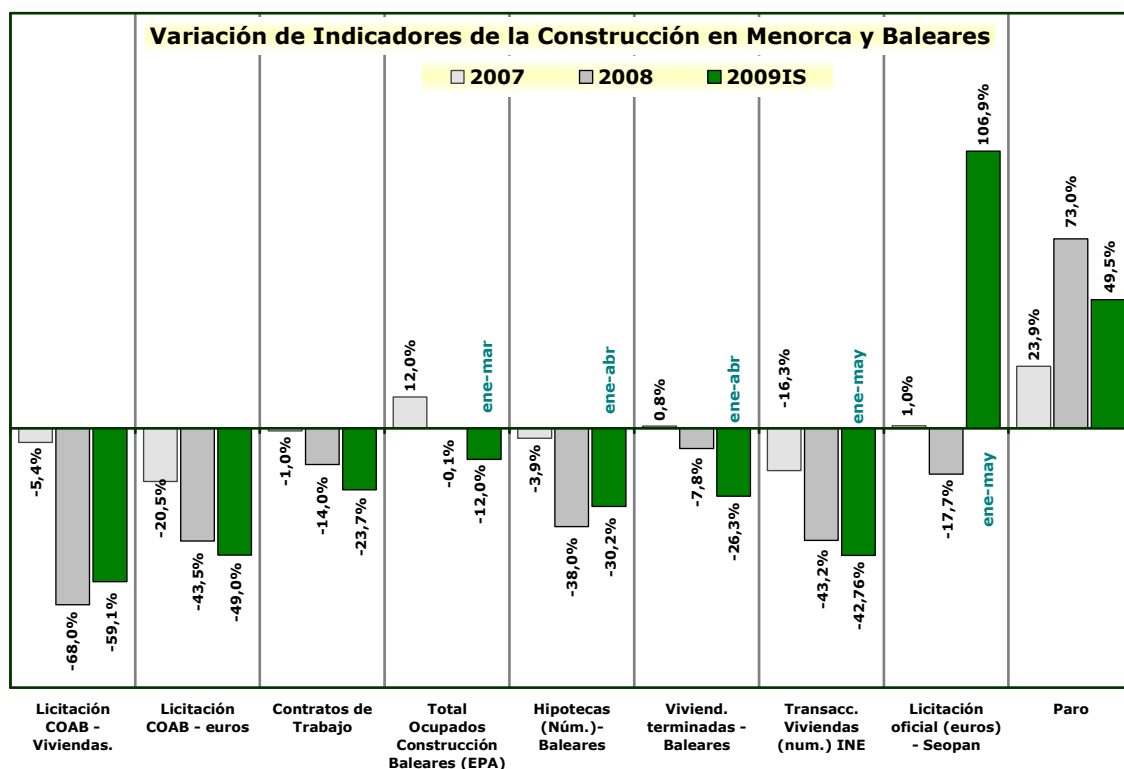
Variación de indicadores turísticos en Menorca

Las entradas y salidas totales de pasajeros por el aeropuerto de Menorca sufren una disminución del 12,1%, resultado de una disminución del 15,6% en los pasajeros internaciones y de una caída del 9,5% en los nacionales. Las llegadas de cruceristas descienden un 15,7% y los ingresos por turismo un 5,5% en el primer semestre de 2009.

Var.% / días	2007	2008	2009IS	Tend.	Period.09
Pax. vía marítima regular	-5,0%	-4,7%	-8,3%	↓	(ene-jun)
Pax. aeropuertos (total)	3,7%	-5,8%	-12,1%	↓	(ene-jun)
Pax. aeropuertos (nacional)	12,4%	-2,9%	-9,5%	↓	(ene-jun)
Pax. aeropuertos (Internac.)	-4,0%	-8,8%	-15,6%	↓	(ene-jun)
Pernoct. Aloj. turísticos - Baleares	-1,8%	-2,7%	-9,1%	↓	(ene-may)
Pernoctaciones totales	2,7%	-2,6%	-5,7%	↓	2009 IS
Ingresos por turismo	4,4%	0,3%	-5,5%	↓	2009 IS
Cruceras	36,9%	14,3%	-15,7%	↓	(ene-jun)
Estancia media (días) Baleares (INE)	5,73	5,64	5,61	↔	(ene-jun)

La construcción sigue con la dinámica negativa de los dos años anteriores, aunque las recientes inversiones públicas en infraestructuras contribuyen a moderar las caídas

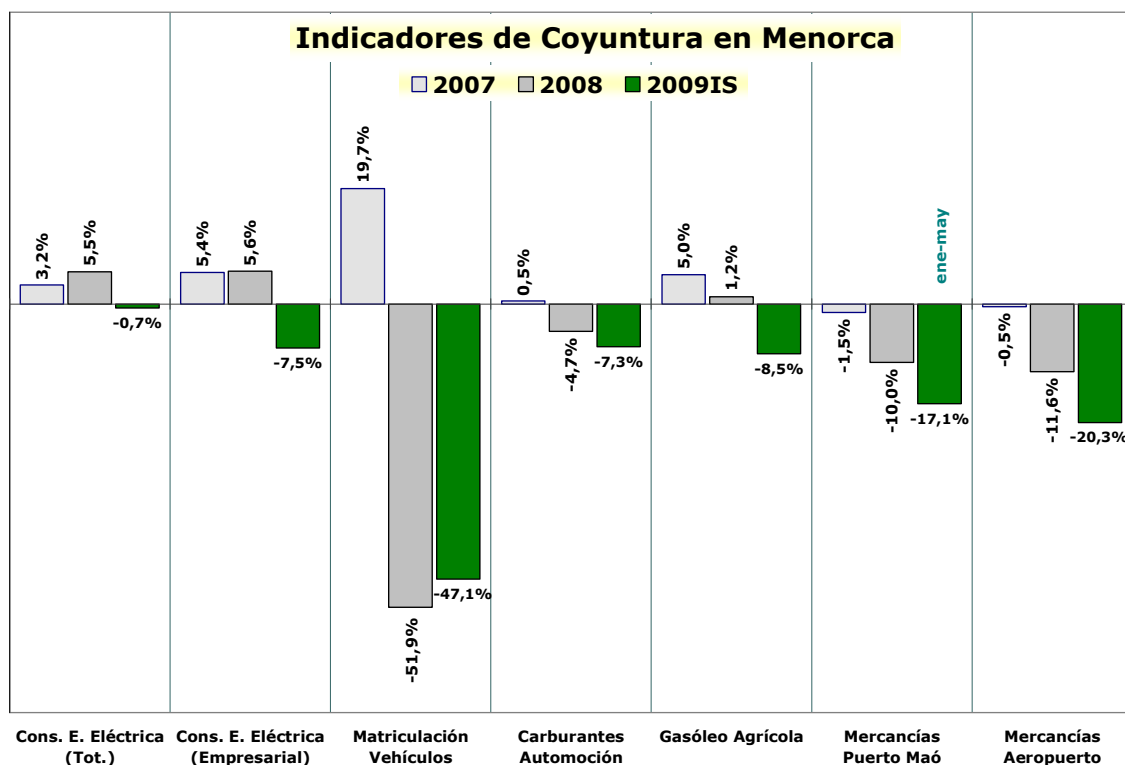
El incremento en la licitación oficial de obra pública en Baleares (106,9%) no es suficiente para invertir la tendencia negativa reflejada en el resto de indicadores de la construcción. El empleo se contrae un 12,0% y los desempleados aumentan en un 49,5%. Para el conjunto de Baleares, el importe total de nuevas hipotecas disminuye un 30,2% a finales de abril de 2009.



Nota. En todos los casos, los datos correspondientes a 2007 y a 2008 están referidos al conjunto del año. Los datos de 2009 se corresponden a los primeros 6 meses del año comparados con el mismo periodo del año anterior (o al periodo que se especifique en cada caso).

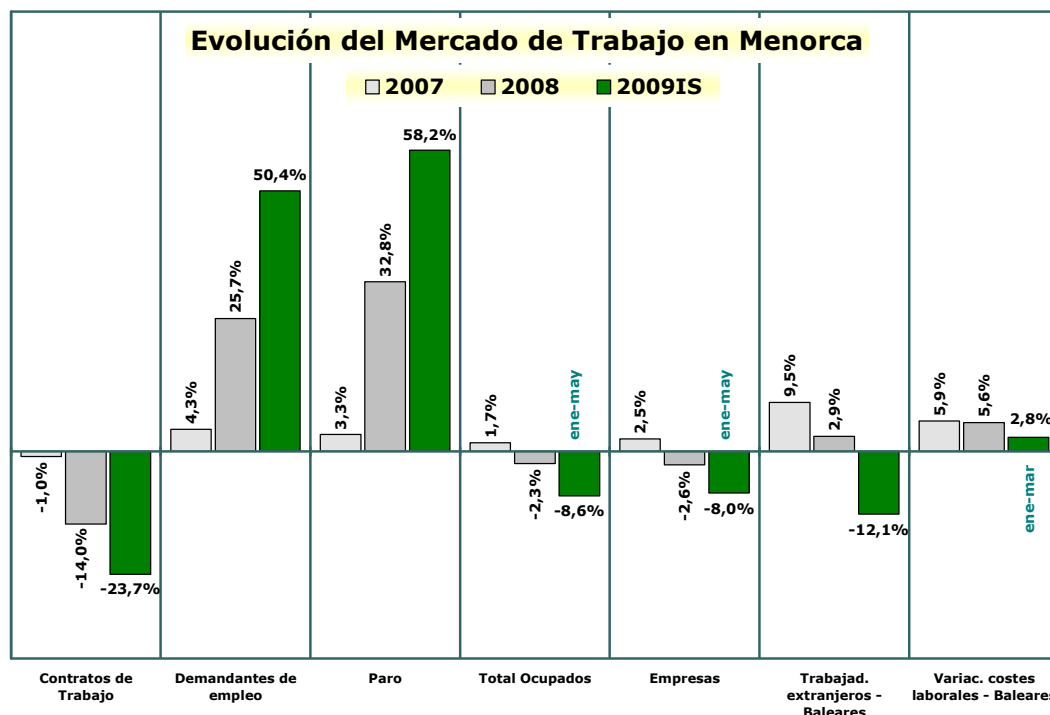
La debilidad del consumo privado, junto con la corrección en los precios del petróleo, han llevado a registrar tasas negativas de variación de los precios (IPC) en Baleares (-0,8%)

La debilidad de la demanda en Menorca se refleja en todos los indicadores de consumo. Así, observamos bajadas en el consumo de carburantes de automoción (-7,3%), en el consumo de gasóleo agrícola (-8,5%), en el consumo total de energía eléctrica (-0,7%) y en el consumo de energía eléctrica empresarial (-7,5%). De igual forma se resienten las entradas de mercancías por el puerto de Maó (-17,1%) y por el aeropuerto (-20,3%). La matriculación de vehículos registra un nuevo descenso del 47,1% respecto al primer semestre 2008.



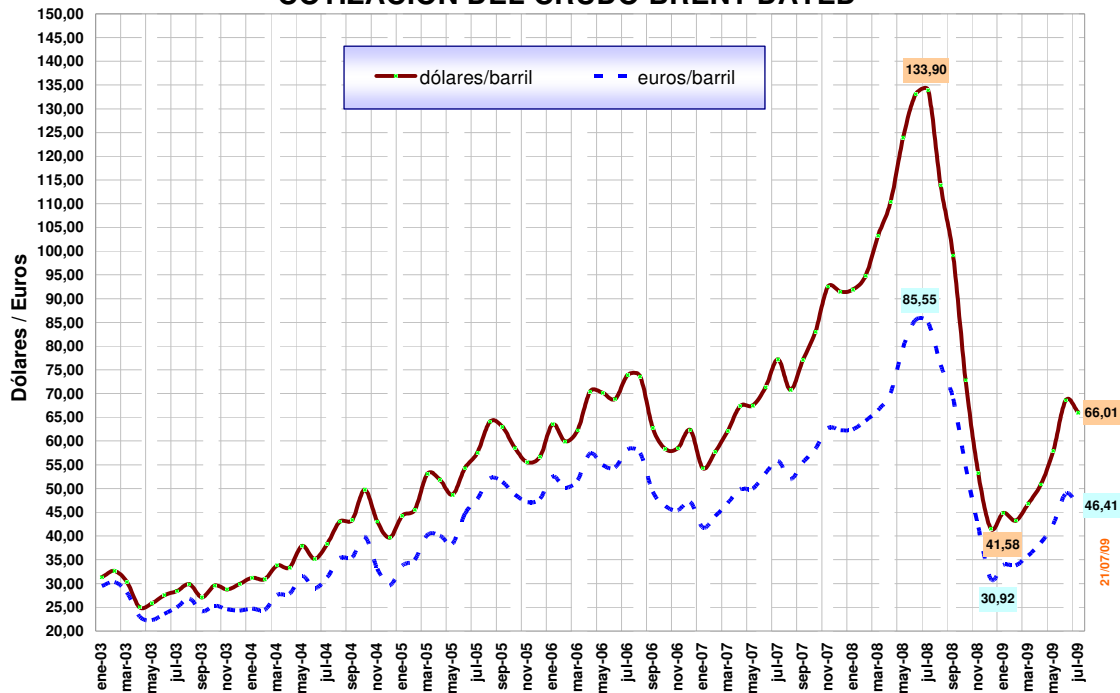
Los principales indicadores que reflejan la evolución del mercado de trabajo de Menorca indican las dificultades que sufren los sectores económicos de la isla. El empleo disminuye un 19,8% en los primeros 5 meses del año, las demandas de trabajo aumentan un 50,4% y el número de desempleados aumenta un 58,2%. El número de contratos de trabajo realizados baja un 23,7% mientras que el número de empresas en alta en la Seguridad Social desciende un 8,0% en los primeros 5 meses de 2009.

En el primer semestre de 2009 todos los indicadores de empleo de Menorca registran, de nuevo, un comportamiento negativo



El precio del Brent, después de registrar una fuerte caída a finales de 2008, recupera gradualmente la tendencia alcista aunque, gracias a la depreciación del dólar frente al euro, es menos intensa para la zona euro

COTIZACIÓN DEL CRUDO BRENT DATED



La libra esterlina se ha depreciado significativamente frente al euro en los últimos 2 años. A principios de 2009 alcanzó la cotización históricamente más baja frente al euro

COTIZACIÓN DE LA LIBRA ESTERLINA Y EL DÓLAR

